

Ministerio de Hacienda



Cuenta Pública Ministerio de Hacienda

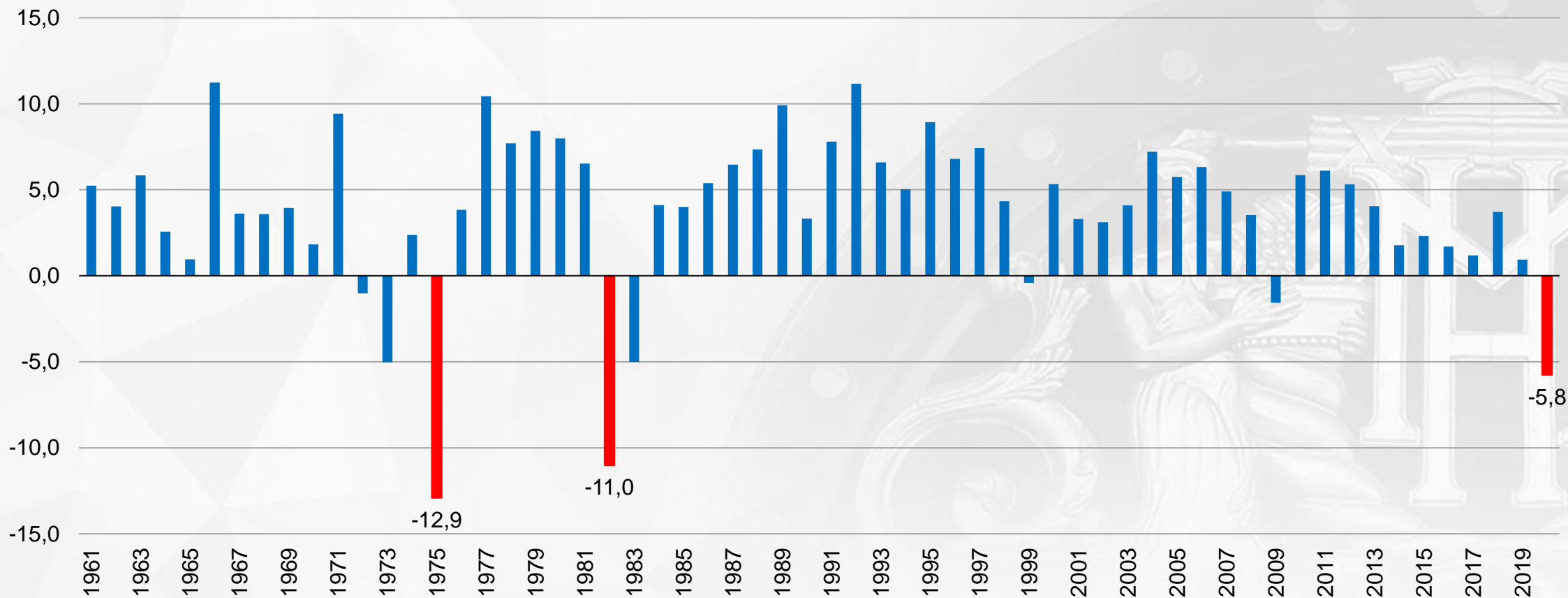
31 de mayo de 2021

Rodrigo Cerda N. | Ministro de Hacienda

AÑO 2020: ENFRENTANDO LA CRISIS SANITARIA Y ECONÓMICA

El año 2020 estuvo marcado en lo sanitario, social y económico por la pandemia del Covid-19.

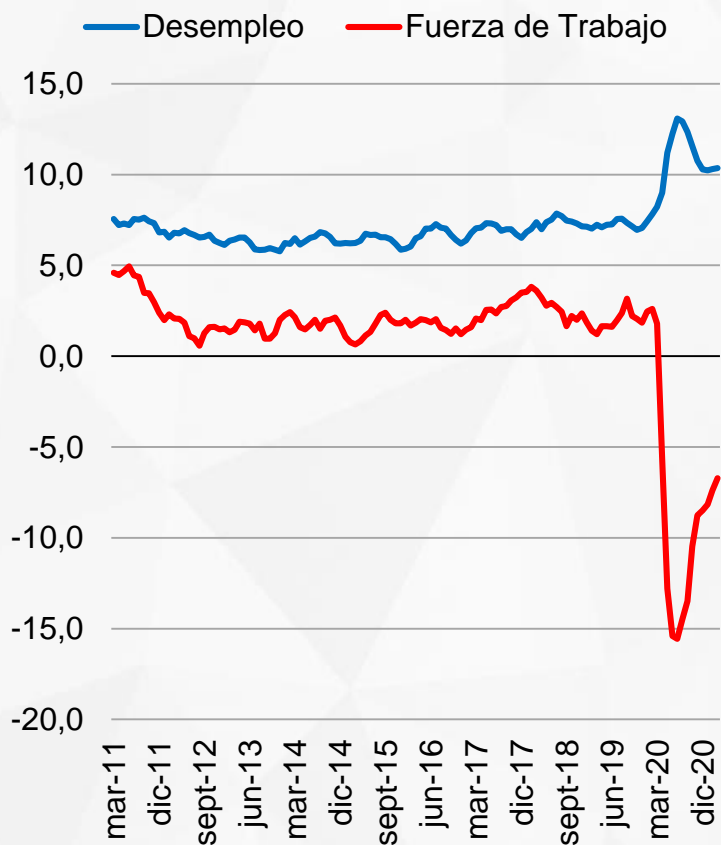
Crecimiento del PIB chileno
(var. % a/a real)



Una de las mayores heridas causadas por el Covid-19 en nuestra economía fue el deterioro en el mercado laboral.

Mercado Laboral

(% y var. % a/a)



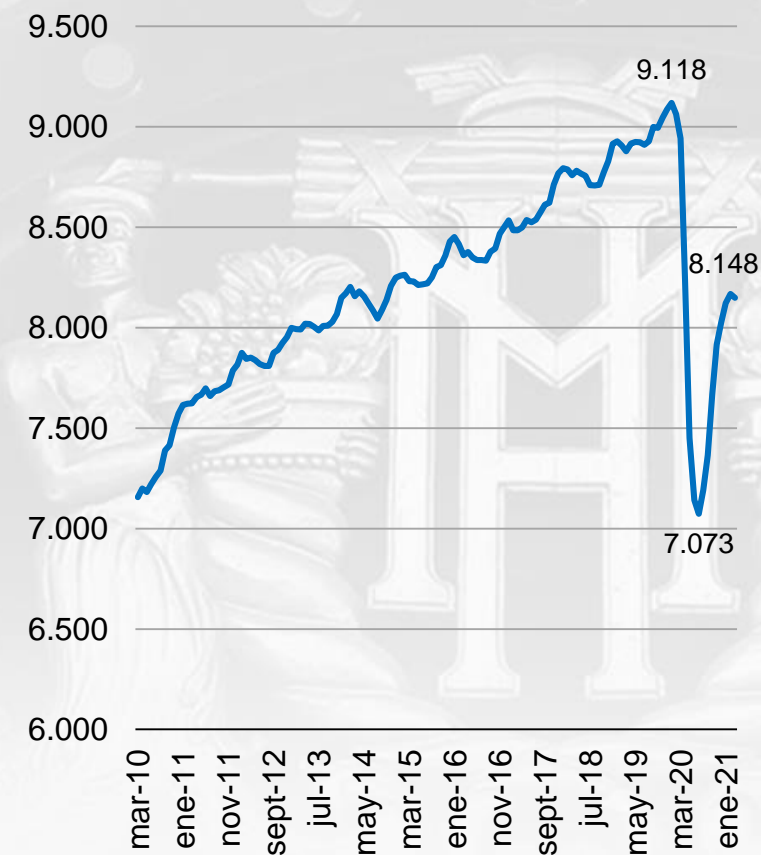
Inactivos

(miles de personas)



Ocupados

(miles de personas)



A mediados de 2020, acordamos un Marco de Entendimiento con la Oposición, que se sumó al PEE. Además, fuimos sumando ayudas directas a la Clase Media.

- **Bono Clase Media 2020**

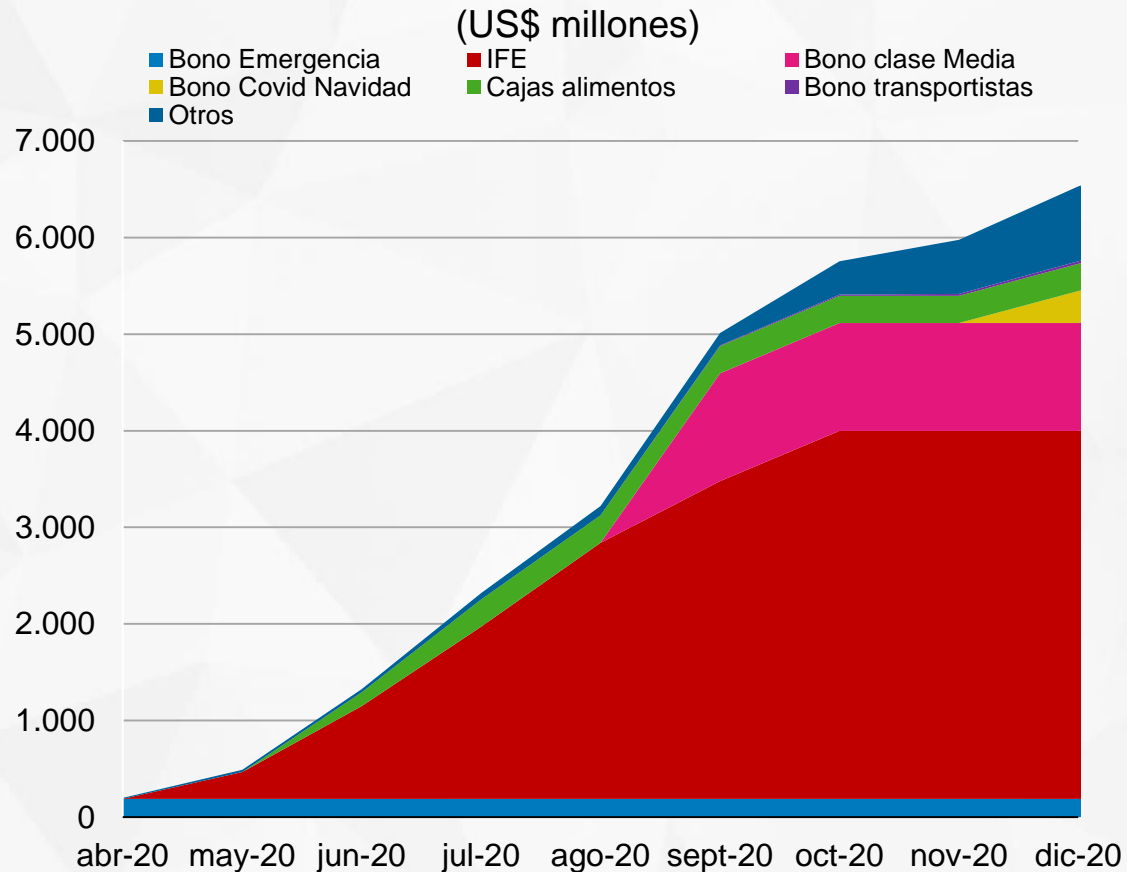
- Aporte fiscal directo para familias que vieron mermados sus ingresos a raíz de la pandemia.
- Requisitos:
 - i. Trabajadores con ingresos formales entre \$400 mil y \$2 millones de pesos
 - ii. Reducción de, al menos, un 30% de sus ingresos
 - iii. Aporte por \$500 mil para trabajadores con ingresos < \$1,5 millones (hasta \$100 mil)
- El Bono benefició a 1.677.843 personas, por un costo total cercano a US\$ 938 millones.

- **Préstamo Estatal Solidario 2020**

- Entrega de crédito blando:
 - i. Un año de gracia, reajutable por IPC
 - ii. Ingreso promedio durante el 2019 > \$400 mil, con caída de, al menos, un 30%
 - iii. Solicitado hasta dos veces, permitiendo un tercer pago (si no accede a bono clase media)
 - iv. Cada pago no podía superar 70% de la caída de ingresos reportada, con un tope de \$650 mil.
- Se realizaron 3.346.607 pagos, por un monto total de US\$ 1.421 millones

El PEE, el Fondo Covid y otras medidas, como las de apoyo a la clase media, subsidios al empleo y bonos de fin de año, suman casi US\$6.500 millones en ayudas directas a hogares en 2020.

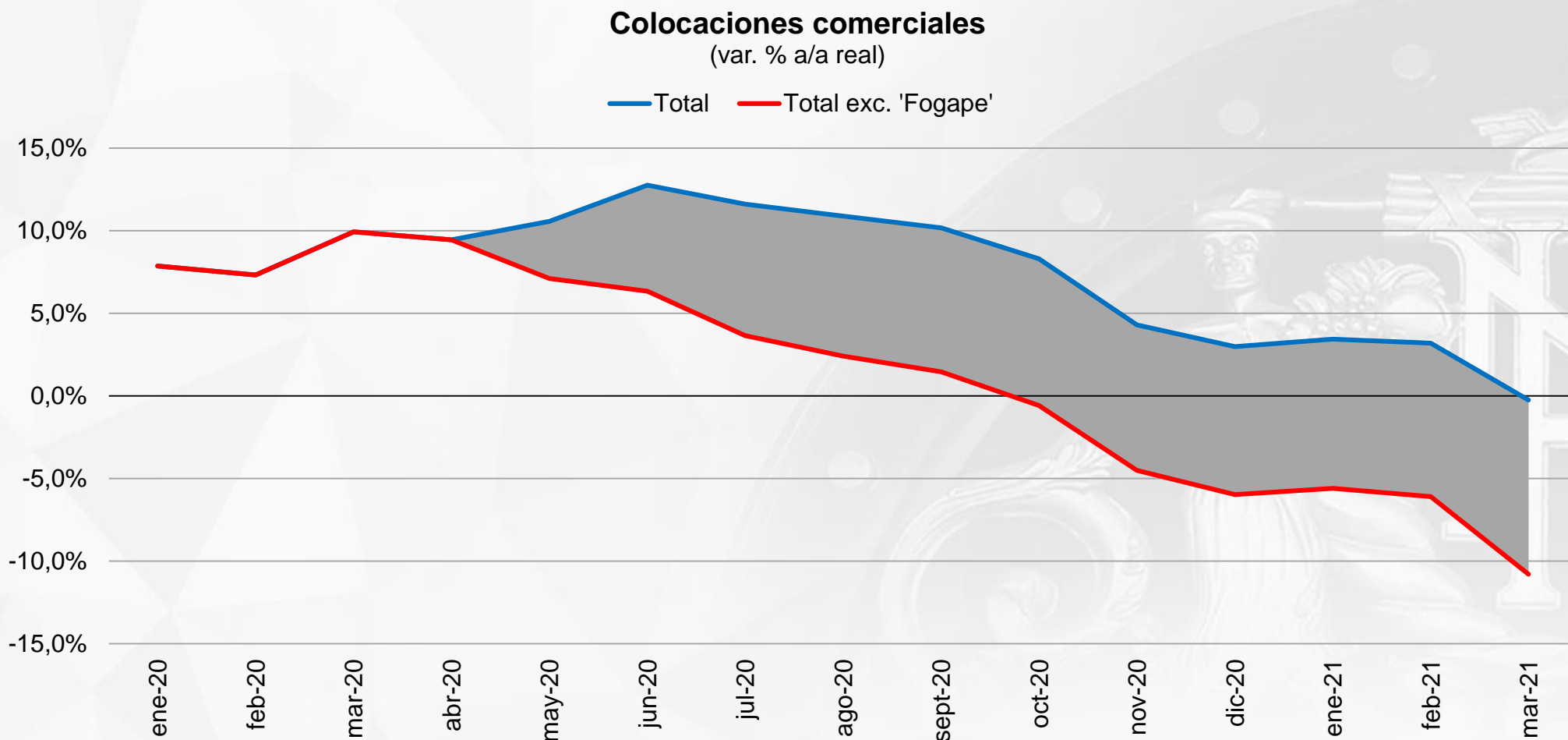
Evolución ayuda directa acumulada del Gobierno durante 2020



Ejecución mensual a diciembre de las medidas del PEE y el Acuerdo Covid con efectos en el gasto del Gobierno Central Total

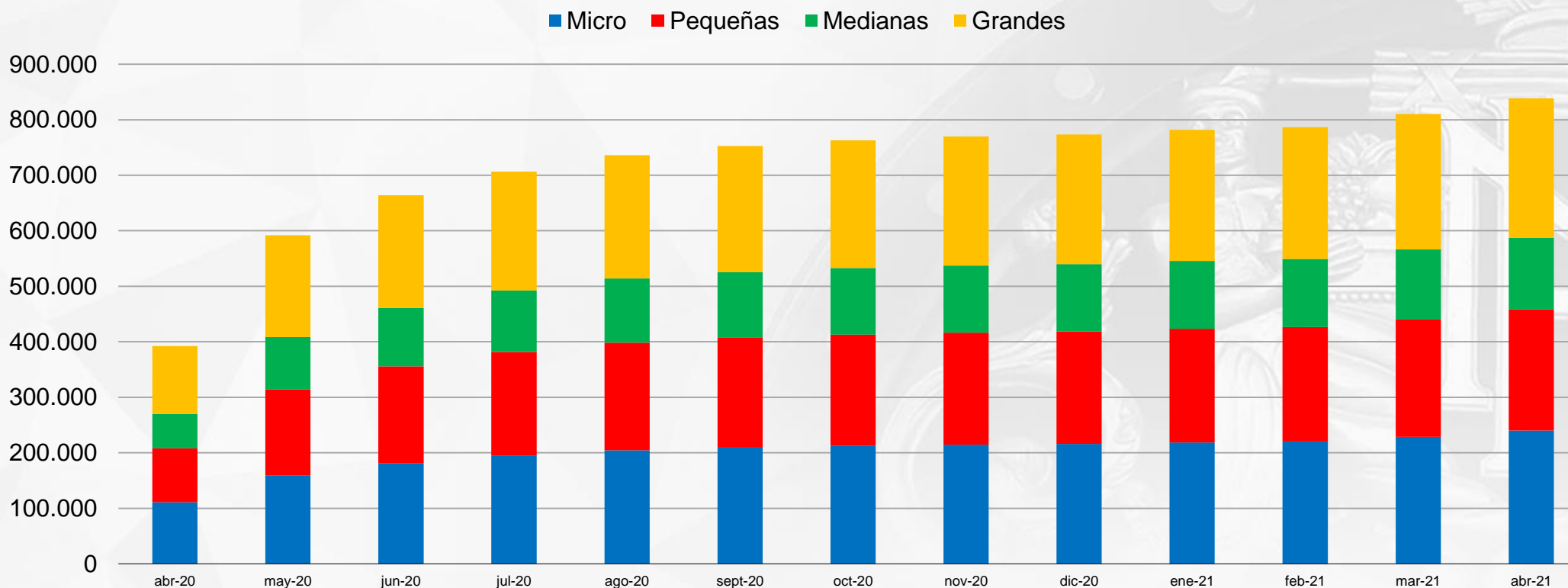
Gastos producto de la pandemia	Ejecutado \$ MM	Ejecutado US\$ MM
Fondo Covid		
Fondo especial de insumos médicos: Fondo II	505.571	638
Ingreso Familiar de Emergencia: Fase II	1.975.507	2.494
Bono Covid Navidad	231.444	292
Apoyo Municipios Fondo Covid	96.000	121
Apoyo Clase Media	742.572	938
Postnatal de Emergencia	36.662	46
Nuevo Subsidio Transitorio al Empleo	36711	46
Total Fondo Covid	3.624.467	4.576
Otros gastos Plan Económico de Emergencia I y II		
Fondo Solidario Municipal	80.784	102
Bono Covid apoyo ingresos familiares	139.392	176
Fortalecer sistema de salud	346.104	437
Fondo especial de insumos médicos: Fondo I	205.920	260
Ingreso Familiar de Emergencia: Fase I	659.736	833
Total PEE	1.421.936	1.808
TOTAL PEE + Fondo Covid	5.056.404	6.384

Las líneas Fogape-Covid y Fogape-Reactiva permitieron que las colocaciones cumplan un rol contracíclico en tiempos de crisis, con más de 380 mil créditos entregados, en su mayoría a Pymes.



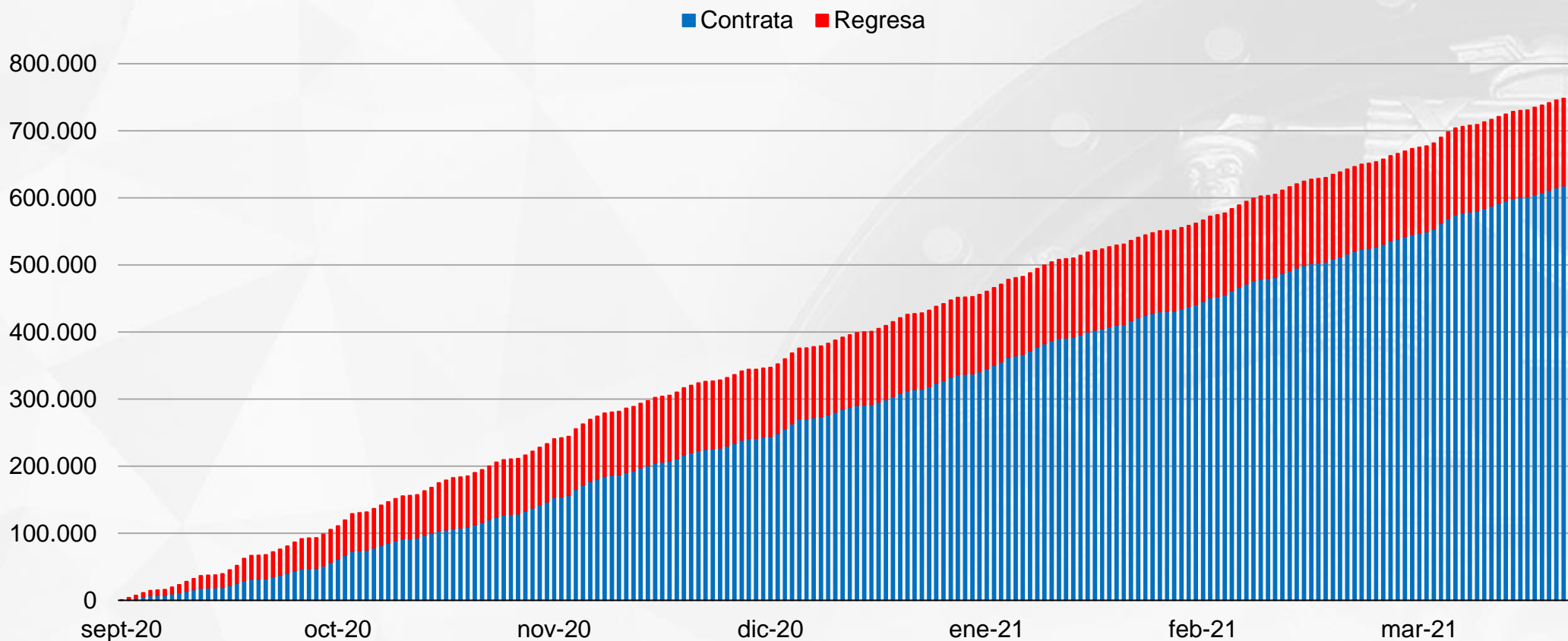
La ley de protección al empleo permitió que cerca de 800 mil trabajadores mantuvieran sus vínculos laborales en 2020.

Personas acogidas a la Ley de Protección del Empleo por tamaño de empresa (personas)



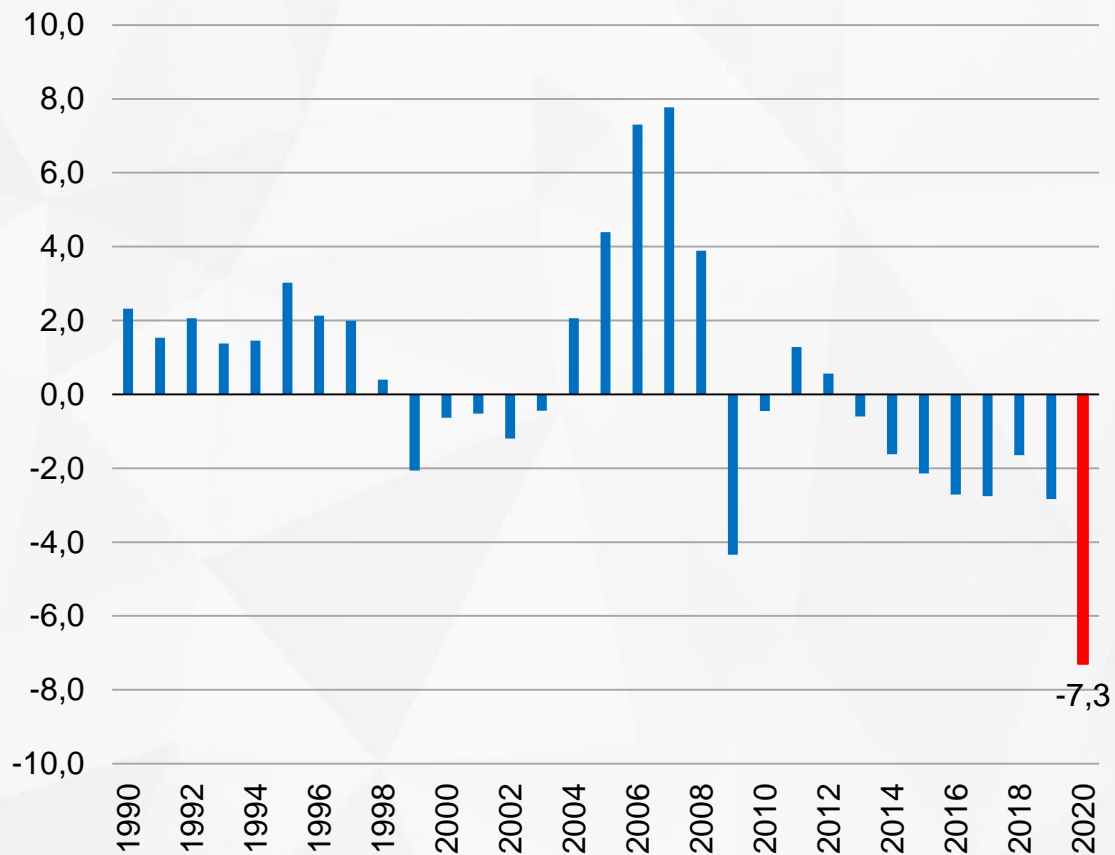
Más de 400 mil trabajadores postularon al programa de subsidios al empleo (Regresa y Contrata) en 2020, de los cuales 41% fueron mujeres y 22% jóvenes. Posteriormente, se sumó la línea Protege.

Postulaciones al plan de subsidios al empleo
(trabajadores)

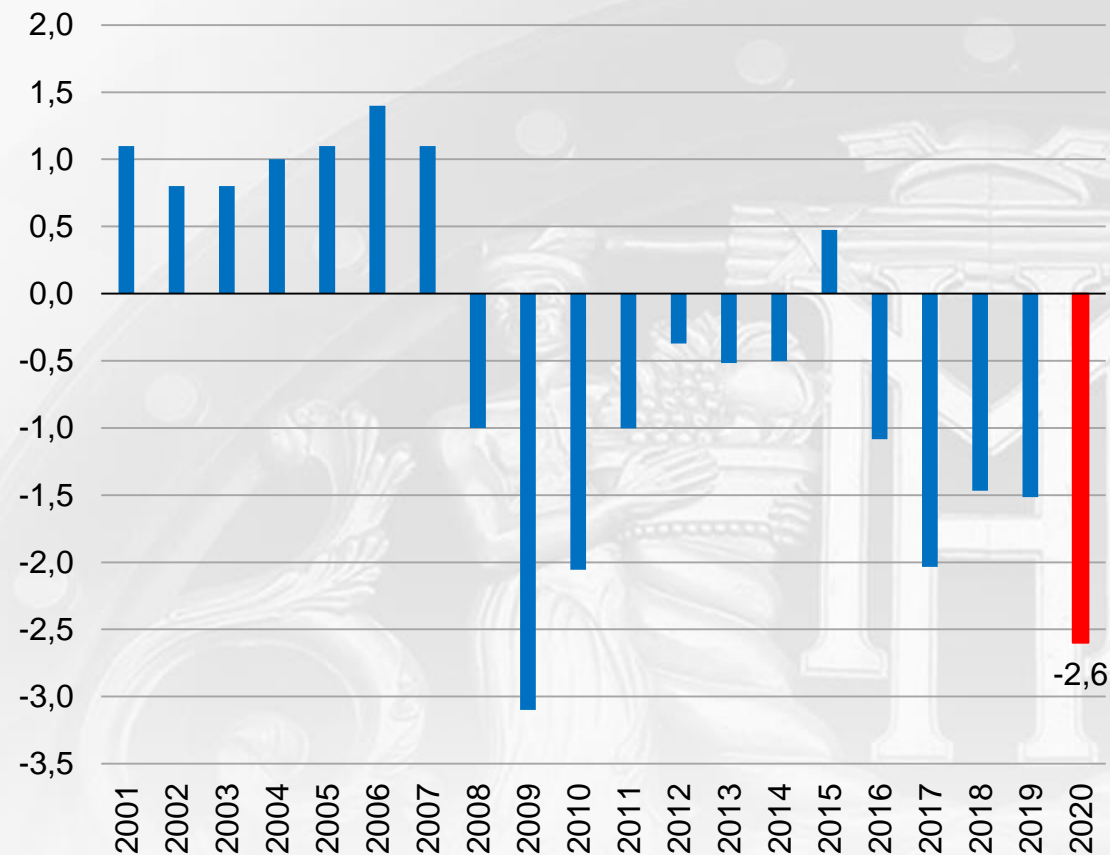


El esfuerzo fiscal para combatir la pandemia en 2020 llevó al déficit fiscal efectivo más elevado en más de tres décadas.

Balance efectivo
(% del PIB)



Balance cíclicamente ajustado
(% del PIB)

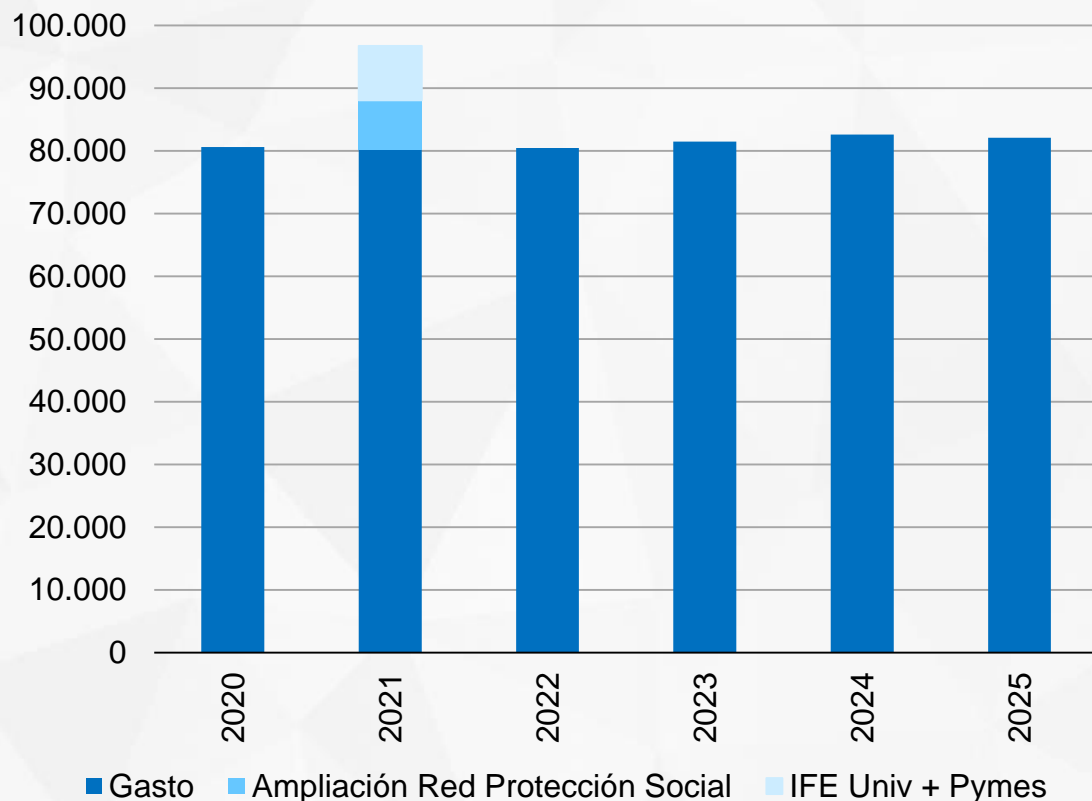




AÑO 2021: APOYANDO LOS INGRESOS DE LOS HOGARES Y EMPRESAS

Para apoyar a las familias y a las empresas más afectadas por la pandemia, se acaban de ingresar proyectos para un IFE Universal y apoyos a las Pymes.

Gasto fiscal: efectivo 2020, estimación preliminar 2021, compatible 2022-2025
(millones de dólares)



Fuente: Ministerio de Hacienda, Dipres.

IFE Universal:

- 100% RSH
- Ninguna familia bajo la línea de la pobreza

Fondo especial Pymes de US\$2.000 millones

Bono Pymes:

- Piso de \$1 millón para empresas con ventas < 25.000 UF
- Variable equivalente a 3 meses del IVA, con tope en \$2 millones.
- Ayudas para dueñas de Pyme mujeres y pago de cotizaciones atrasadas.

Medidas tributarias Pymes:

- Disminución tasa de interés penal
- Devolución IVA crédito remanente
- Extensión vigencia patentes provisionarias

Nueva estructura de beneficios

- A partir de junio de 2021 se incrementan de manera importante los beneficios considerados en la Ley N° 21.230 de la siguiente manera:

Tamaño del Hogar	Monto Ley N° 21.230	Incremento	Monto Total
1	100.000	77.000	177.000
2	200.000	87.000	287.000
3	300.000	82.000	382.000
4	400.000	67.000	467.000
5	467.000	79.000	546.000
6	531.000	89.000	620.000
7	592.000	99.000	691.000
8	649.000	110.000	759.000
9	705.000	119.000	824.000
10 o más	759.000	128.000	887.000

Costos de la medida

- **Beneficiarios potenciales y costo según tamaño del grupo familiar:**

Tamaño del Hogar	Monto aporte	Número de hogares (Mayo)	Costo mensual MMUSD
1	177.000	2.826.465	715
2	287.000	1.871.637	767
3	382.000	1.249.900	682
4	467.000	682.276	455
5	546.000	236.917	185
6	620.000	65.251	58
7	691.000	18.478	18
8	759.000	5.833	6
9	824.000	2.011	2
10 o más	887.000	1.247	2
Total		6.960.015	\$2.890

2021 comienza con el fortalecimiento de la Red de Protección Social: más beneficios, cobertura, acceso y universalidad.

Evolución IFE
(US\$ millones)



IFE Abril-Junio 2021

- IFE a pagar entre abril y junio entrega **\$100.000 por integrante** del hogar.
- **Sin requisitos adicionales:** no distingue **situación sanitaria de la comuna**, ni se descuentan los ingresos formales.
- Cubre al **80% del Registro Social de Hogares**.
- **Beneficiará a 13 millones de personas** (duplica cobertura vs IFE marzo).

Implementación e impacto fiscal

- En abril fueron beneficiadas **12,1 millones de personas**, y en mayo dicho número ascendió a **12,6 millones**.
- Simplificación de postulación y pago: pago **sin postulación ni requisitos** para todos quienes recibieron el beneficio en abril.
- Costo Fiscal: **US\$ 5.500 millones**.



IFE se suma a Bono Clase Media, Préstamo Solidario y Nuevo Bono \$200 mil, entre otras medidas de apoyo a los hogares.

Bono Clase Media 2021

- Beneficiarios:
 - Cerca de **1,7 millones de bonos** ya han sido aprobados
 - Meta: más de **2 millones** de beneficiarios
 - Personas que no logran acceder, pueden apelar
 - Bono se comenzó a pagar próximo **desde fines de abril**
- Nuevo Bono \$200 mil para afiliados con saldo 0 en cuenta AFP
 - Beneficia a quienes tras primer y/o segundo retiro tienen **saldo menor a \$200 mil**
 - Lo anterior, con información disponible hasta el **31 de marzo de 2021**
 - Beneficiarios: **3.500.000** personas



Préstamo Solidario

- **Clase Media:**
 - En poco más de 48 horas, se aprobaron más de **570 mil solicitudes**
 - Solicitudes en **promedio por \$420 mil**
 - En total, esto representa ~ **US\$350 millones**
 - Cubre hasta **100% caída de ingresos**, 4 años (1 gracia), 5% ing. anual.
- **Pensionados:**
 - Cerca de **12 mil solicitudes** por **US\$ 5 millones**



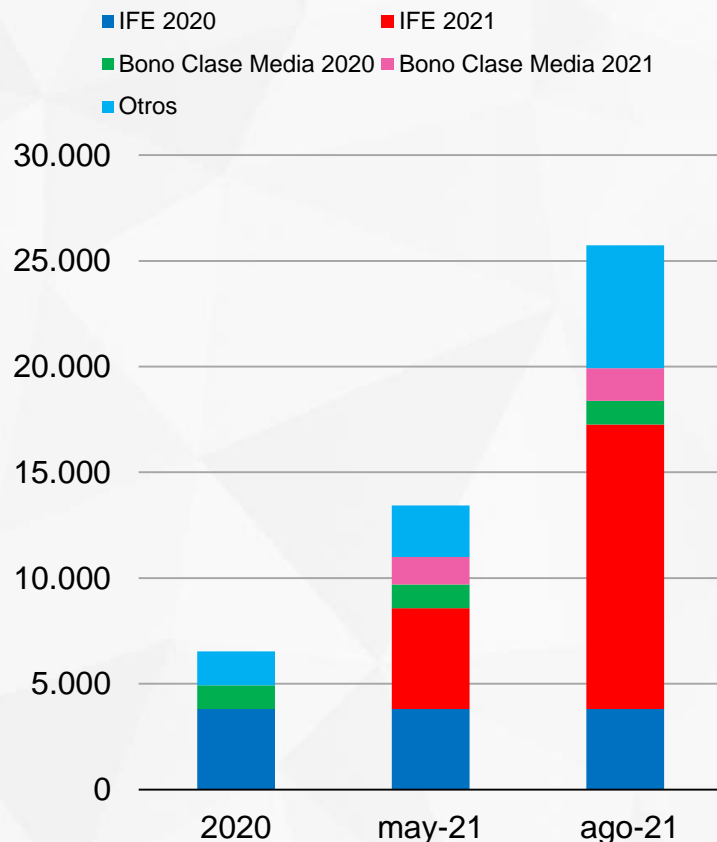
El empleo nos preocupa. Por eso, se han introducido nuevas líneas de subsidios al empleo, con especial foco en género.

Subsidio al Nuevo Empleo:

- Es un subsidio que se entrega directamente a los trabajadores que tengan un nuevo contrato de trabajo, si que su remuneración bruta mensual no exceda 3 ingresos mínimos mensuales, por un periodo de seis meses.
- Un trabajador hombre con renta bruta menor a \$326.500 y mayor de 24 años recibirá \$50 mil mensual. Si es mujer, menor a 24 años o posee alguna discapacidad acreditada, el monto asciende a \$70 mil mensual.
- Si la renta bruta de un hombre es menor a \$365.500 y es mayor a 24 años, recibirá un 15% de su renta bruta mensual. Si es mujer, joven menor a 18 años o posee alguna discapacidad acreditada, el monto ascenderá a 20% de su renta bruta mensual.
- En poco más de dos semanas han postulado cerca de 90.000 personas.

Transferencias directas del Gobierno estarán por sobre US\$ 25 mil millones a agosto de 2021.

Apoyo a hogares (US\$ millones)



Medidas de Apoyo Fiscal al Detalle

(número personas, US\$ millones)

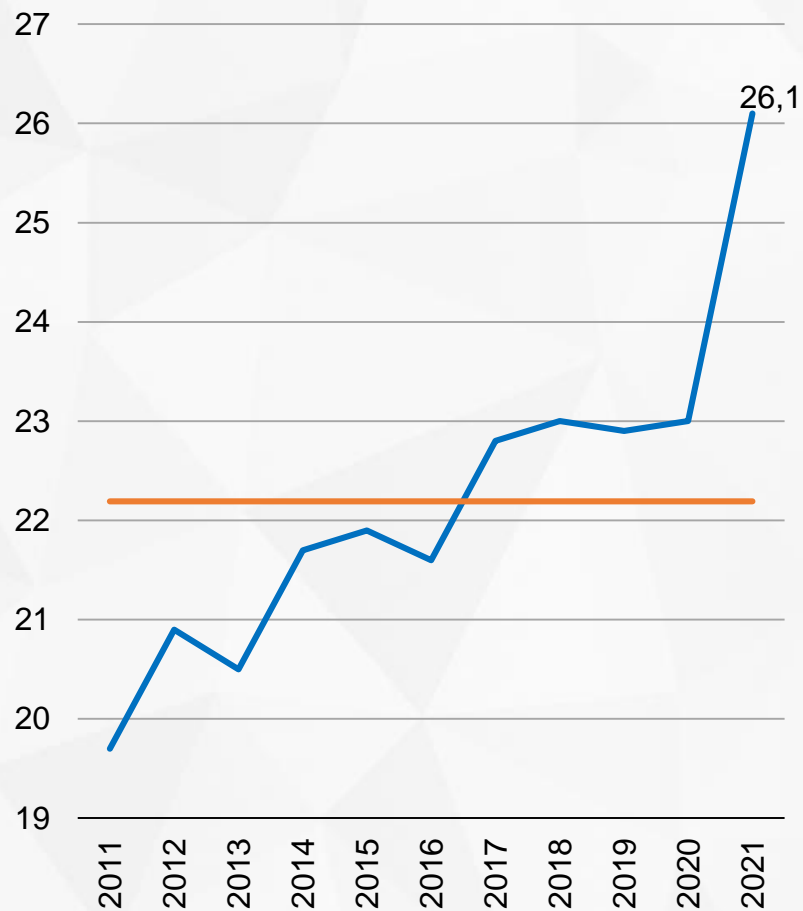
Medida	dic-20		may-21		ago-21	
	Número de beneficiarios	Costo Fiscal ejecutado (MMUS\$)	Número de beneficiarios	Costo Fiscal ejecutado (MMUS\$)	Número de beneficiarios	Costo Fiscal ejecutado (MMUS\$)
IFE 2020	8,267,106	3,809	8,267,106	3,809	8,267,106	3,809
IFE 2021	-	-	12,645,950	4,775	14,831,944 ⁽¹⁾	13,459 ⁽¹⁾
Bono Clase Media 2020	1,677,633	1,115	1,677,843	1,115	1,677,843	1,115
Bono Clase Media 2021	-	-	1,863,718	1,306	2,010,152 ⁽²⁾	1,544 ⁽²⁾
Bono Pensionados	-	-	1,310,388	187	1,310,388	187
Bono Transportistas 2020	78,033	34	80,953	35	80,953	35
Bono Transportistas 2021	-	-	-	-	257,000 ⁽²⁾	184 ⁽²⁾
Bono Navidad	8,267,099	331	8,267,099	331	8,267,099	331
Ingreso Mínimo Garantizado	270,298	98	270,804	148	270,804	181 ⁽³⁾
Postnatal de Emergencia	52,786	127	81,869	205 ⁽⁴⁾	81,869	205 ⁽⁴⁾
Subsidios Contrata y Regresa	321,857	551	717,332	1,035 ⁽⁵⁾	800,000 ⁽³⁾	1,083 ⁽³⁾
Subsidio Nuevo Empleo	-	-	-	-	500,000 ⁽³⁾	263 ⁽³⁾
Subsidio Protege	-	-	25,396	19	26,000 ⁽³⁾	49 ⁽³⁾
Bono Reintegro Pensiones	-	-	-	-	3,525,019	938
Bono Emergencia Covid	3,973,993 ⁽⁶⁾	190	3,973,993 ⁽⁶⁾	190	3,973,993 ⁽⁶⁾	190
Caja de alimentos	6,183,369	283	6,183,369	283	6,183,369	283
Bonos Apoyo Pymes	-	-	-	-	313,082 ⁽²⁾	1,875 ⁽²⁾
Total transferencias directas		6,538		13,440		25,732
Porcentaje PIB		2.0%		4.2%		8.0%

Notas: (0) Cifras con los datos disponibles al 28/05/2021. (1) Estimación suponiendo que en junio, julio y agosto se entrega el IFE Universal, ingresado recientemente al Congreso. (2) Montos calculados en el informe financiero. (3) Presupuesto asigando. (4) Monto estimado a partir del total de licencias entregadas. (5) Estimación del monto comprometido, según los subsidios aprobados. (6) Calculado a partir de los hogares beneficiados (1.528.459) ajustado por cantidad de habitantes promedio por hogar de beneficiarios IFE (2,6 aproximadamente).

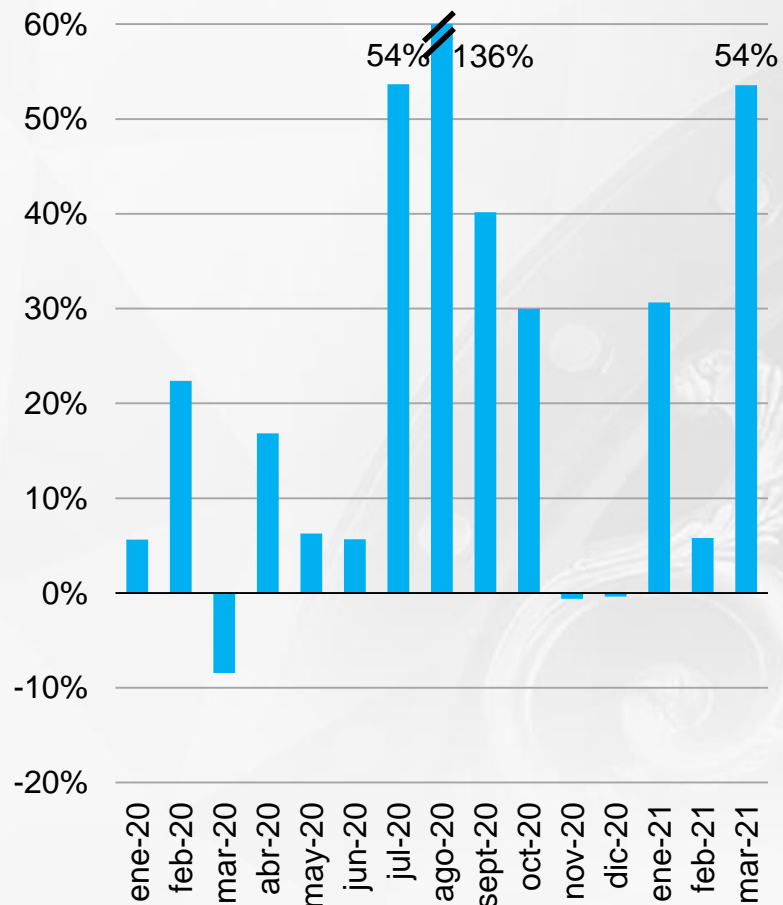
Tipo de cambio utilizado: \$699 (proyección 2021, Dipres). PIB estimado: US\$ 323.000 millones (proyección 2021, Dipres).

En apoyo a la reactivación, hemos realizado un rápido avance de la ejecución a marzo, con fuerte crecimiento de los subsidios directos y la inversión pública.

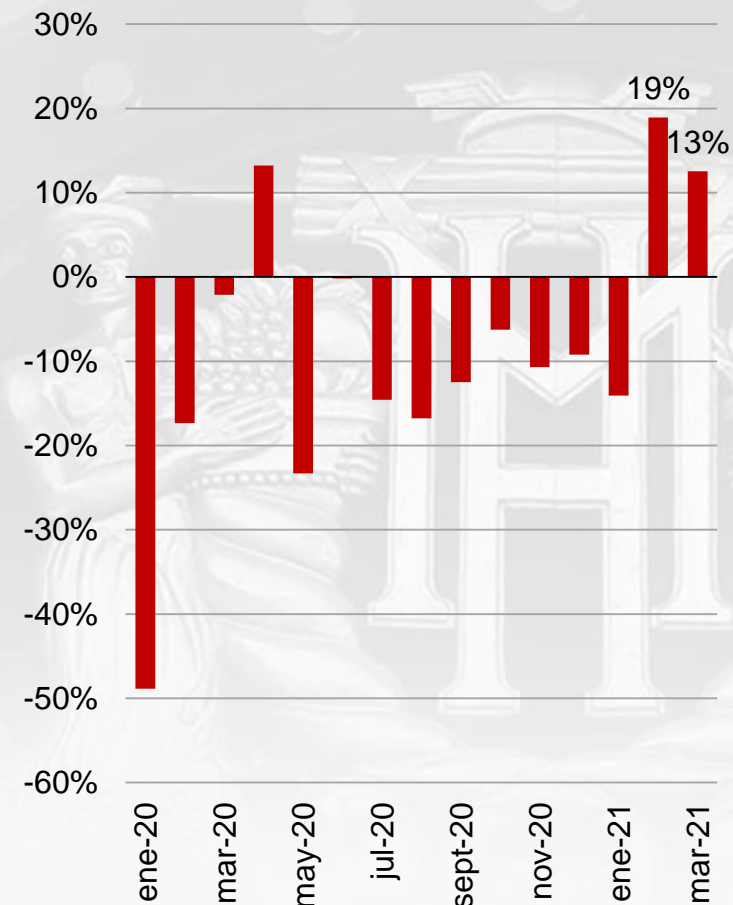
Ejecución acumulada a marzo y prom.
(% respecto de la Ley aprobada)



Gasto en subsidios y donaciones
(var. % real a/a)

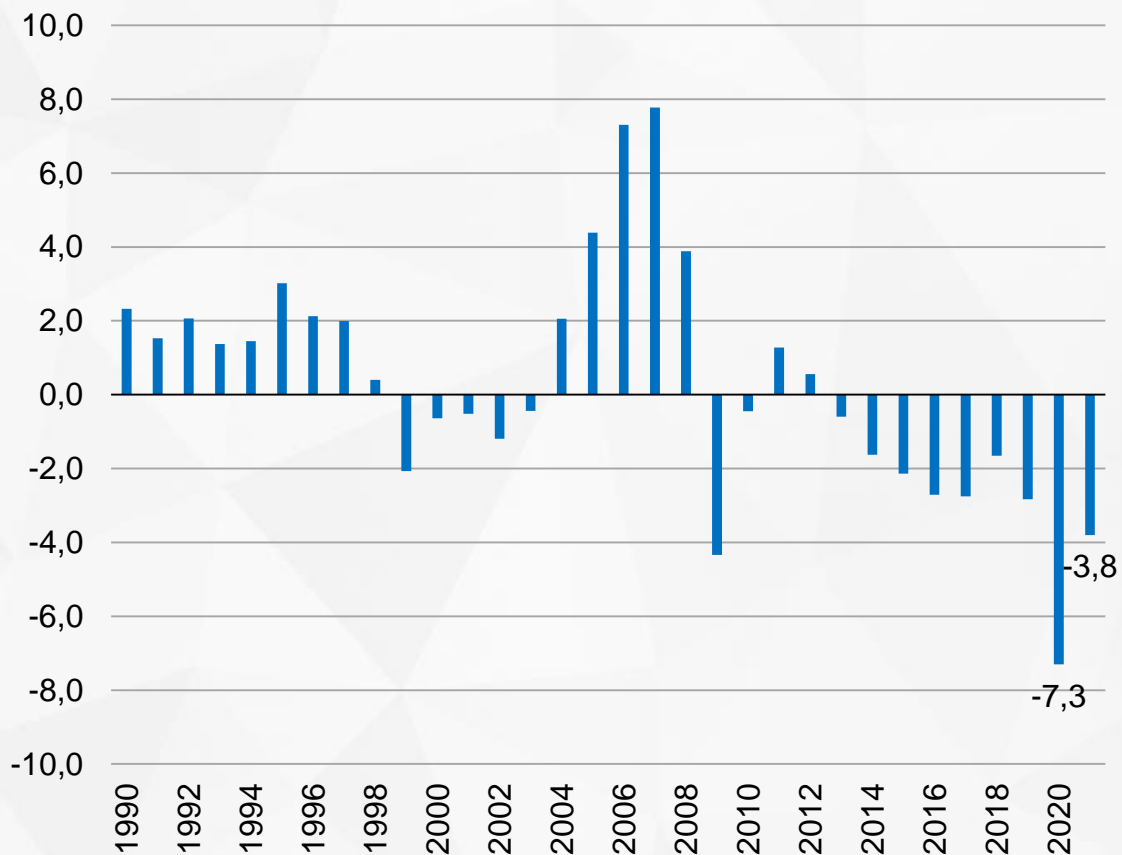


Gasto de capital
(var. % real, a/a)

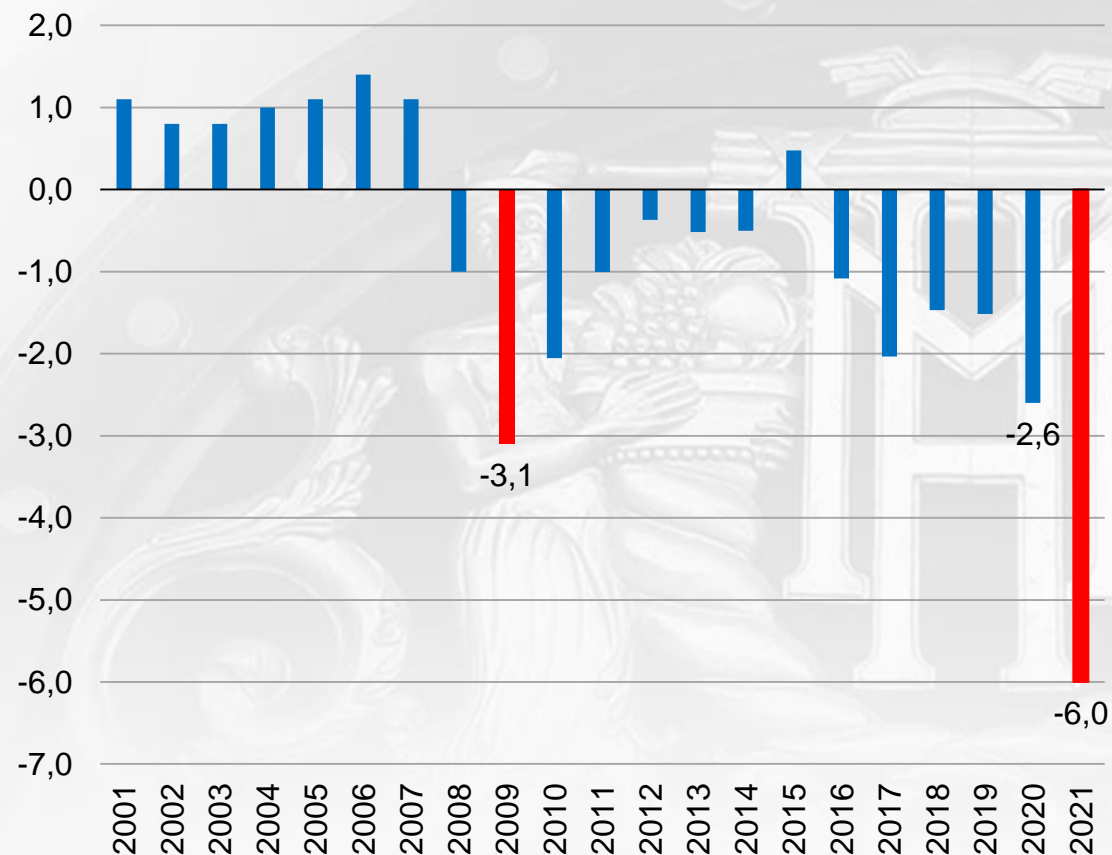


La ampliación de la Red de Protección Social en este inicio de año nos llevará a tener el déficit estructural más alto desde que existe la regla fiscal.

Balance efectivo
(% del PIB)



Balance cíclicamente ajustado
(% del PIB)



TRABAJANDO TAMBIÉN POR LOS DESAFÍOS DE CHILE POST-PANDEMIA

Mayor transparencia: Se han realizado importantes esfuerzos para disponer mayor información a la Ciudadanía e impulsar la modernización del Estado

- **Reporte Hacienda:** Portal web de transparencia e información sobre los programas de apoyo en la emergencia sanitaria y el plan de recuperación económica.
 - Disponible en reporte.hacienda.cl
- **Evaluación de satisfacción con los servicios del Estado.**
 - En 2020, la medición alcanzó a 49 instituciones públicas, y para 2020, ya hay más de 60.
- Los servicios han logrado **profundos avances en los procesos de digitalización.**



Plan de Emergencia y Plan de Recuperación:
Avances y Cumplimiento

49 Medidas Económicas y Sociales desde inicio COVID-19
Ministerio de Hacienda

PROTECCIÓN DE LOS EMPLEOS E INGRESOS LABORALES

Ley de Protección al Empleo

INYECCIÓN DE LIQUIDEZ PARA APOYAR A LAS EMPRESAS

FIDAPE Covid

Compra Ágil

Medidas Tributarias - Liquidez

APOYO A LOS INGRESOS DE LAS FAMILIAS

Ingreso Familiar de Emergencia

Bono de Emergencia COVID-19

Préstamo Solidario Clase Media 2020

Préstamo Solidario Clase Media 2021

Fondo Solidario a Municipios

Medidas Tributarias - Ingresos de Familias

Ingreso Mínimo Garantizado

BENEFICIOS CLASE MEDIA

Bono Clase Media 2020

Bono Clase Media 2021

Desafío climático y sostenibilidad: Generación de un marco para la emisión de bonos verdes, sociales y sostenibles, que ha puesto a Chile como ejemplo en la región.

Bonos **Verdes** de Chile de 2021:

USD – Reapertura \$750 mm 2,550% Vencimiento 2032 **(ESG: ~50%)**

EUR - Reapertura €400 mm 0,830% Vencimiento 2031 **(ESG: ~80%)**

Bonos **Sociales** de Chile de 2020:

CLP – CLP\$1.040.000 mm 2,3% Vencimiento 2028 & CLP\$560.000 mm 2,8% Vencimiento 2033

- Segunda emisión de bonos sociales expresados en moneda local en el continente americano.

Bonos **Sociales** de Chile de 2021:

USD – \$1.500 mm 3,100% Vencimiento 2061 **(NIC: 3pb; ESG: ~50%)**

EUR – €1.250 mm 1,250% Vencimiento 2051 **(NIC: 3pb; ESG: ~80%)**

Bono **Sostenible** de Chile de 2021:

USD – \$1.500 mm 3,500% Vencimiento 2053 Formosa (listado en la bolsa de Taipei) **(NIC: 10pb)**

En total, Chile ha emitido **US\$7.000 millones** en bonos **sociales**, **US\$7.700 millones** en bonos **verdes** y **US\$1.500 millones** en bonos **sostenibles**, totalizando **US\$16.200 millones** en **emisiones temáticas**

Representa 16,6% de la deuda del Gobierno central

Bonos **Sociales** de Chile de 2021:


USD – Reapertura \$300 mm 2.45% Vencimiento 2031

USD – \$1.700 3.1% Vencimiento en 2041

Sostenibilidad Fiscal: No abandonamos la responsabilidad fiscal. Hemos establecido un trabajo colaborativo con el Consejo Fiscal Autónomo para fortalecer la institucionalidad fiscal.

Propuesta CFA: Regla dual de deuda neta y balance estructural

- Mejora en la institucionalidad fiscal de forma permanente
- **Estabilización de la deuda pública** en el mediano/largo plazo
- **Ancla de deuda neta**
- Incorpora **cláusulas de escape y mecanismos de corrección**



Solicitud al CFA: Perfeccionamientos a la regla chilena actual

- Cálculo de los parámetros estructurales: **PIB Tendencial y precio del cobre de referencia.**
- Cálculo de **nuevas elasticidades** para la estimación de la recaudación tributaria no minera cíclicamente ajustada.
- Tratamiento de las MTTRA y otros ingresos por una vez.
- **Simplificación de las ecuaciones para el Ajuste Cíclico** de los Ingresos por la Tributación de la Minería del Cobre.

Ministerio de Hacienda



Cuenta Pública

31 de mayo de 2021

Rodrigo Cerda N. | Ministro de Hacienda