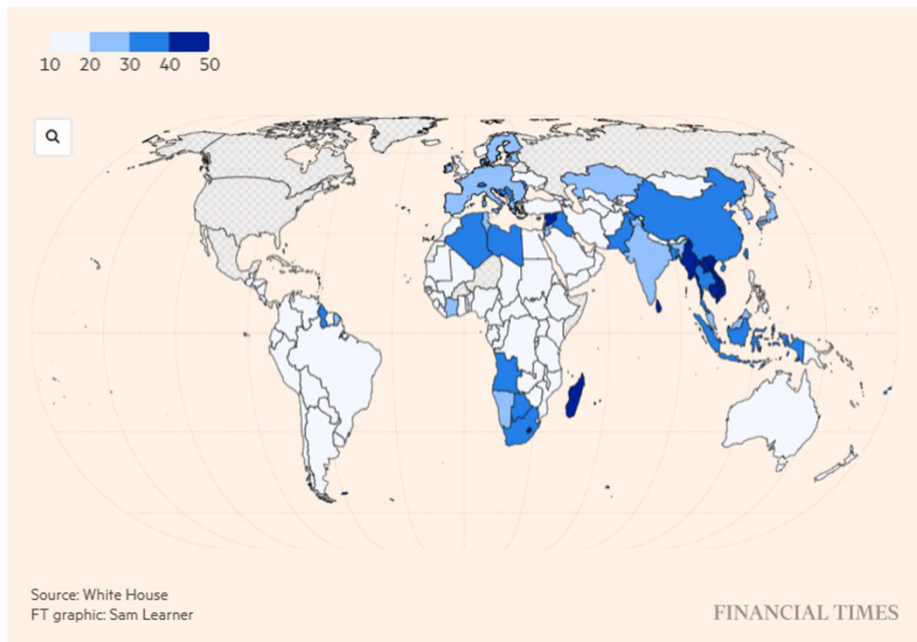


Chile frente al proteccionismo y la Guerra Comercial: hacia una estrategia de país y sus implicancias para la agenda legislativa

Mario Marcel, Ministro de Hacienda



El 2 de abril EE.UU. anunció la aplicación generalizada de aranceles para más de 150 países, iniciando un conflicto comercial de amplio alcance. Por encima del 10% base, se aplicarían “tasas recíprocas” dependiendo del tamaño del déficit bilateral, con algunas excepciones que se han ido ampliando



El 9 de abril se anuncia el **congelamiento de las tasas sobre el 10%** por 90 días, excepto para China.

China, que al 10 de abril queda con una tasa de 145%, aplica medidas de represalia con aranceles superiores al 100% y restricciones cuantitativas a algunas exportaciones.

Desde el comunicado del 2 de abril se contemplan excepciones a ciertos productos, incluido cobre, madera, semiconductores, las que se amplían con el correr de los días.

El relato de EE.UU. es que no incumple acuerdos, sino que recurre a excepciones contempladas por su legislación. Interpreta el déficit comercial como una **emergencia nacional** e invoca poderes especiales para actuar mediante Ordenes Ejecutivas.

Las ordenes ejecutivas son indefinidas y sus eventuales renovaciones deberán estar sujetas a la aprobación del Congreso, pero **los plazos para ello son inciertos**.

Al mismo tiempo se anuncian **negociaciones bilaterales condicionadas** a la ausencia de represalias. La información sobre participantes, plazos y contenidos de estas negociaciones es limitada, pero se esperan movimientos con Japón y Corea, entre otros.

Estas medidas representan el mayor shock sobre la economía mundial inducido por una decisión de política, amenazando la estabilidad del comercio internacional generado durante buena parte del siglo XX

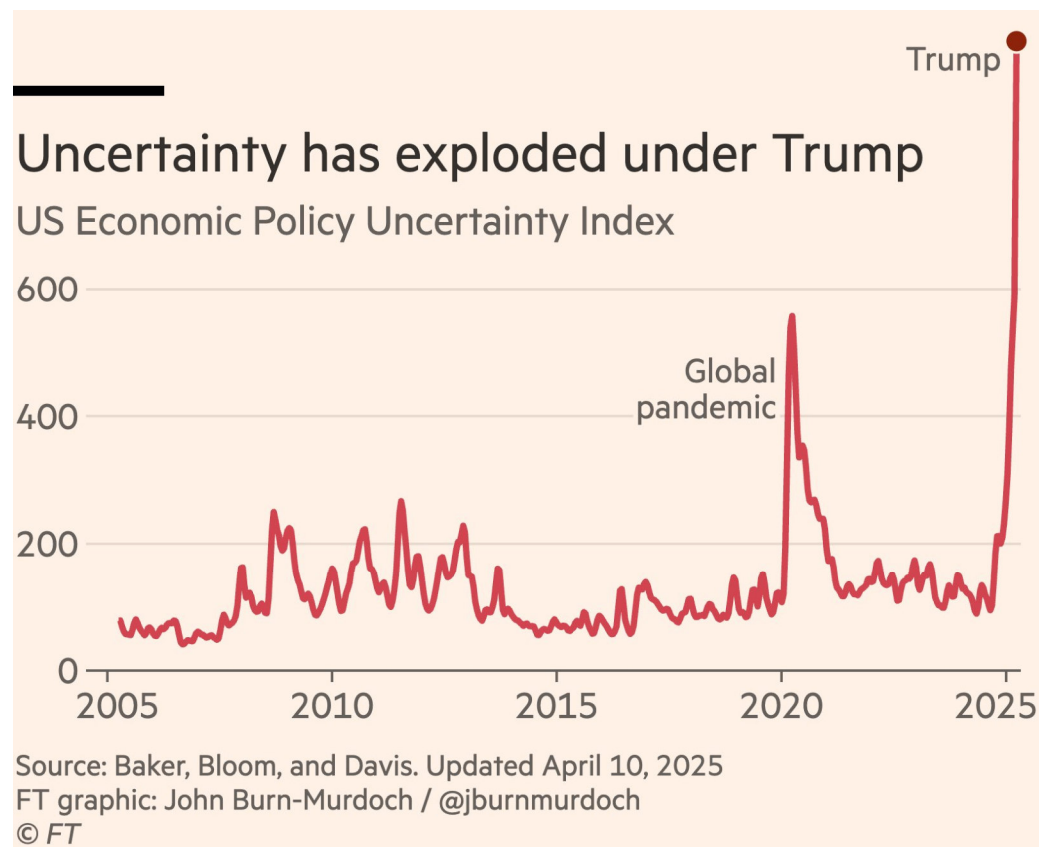
- ❖ Hay pocos precedentes para un shock de esta naturaleza. En el último siglo, destacan las medidas proteccionistas adoptadas por EEUU en 1930 y el fin del patrón oro en 1971. Ambas provocaron períodos de particular inestabilidad económica.
- ❖ Sus principales protagonistas son los dos socios comerciales más importantes de Chile.
- ❖ Genera efectos en credibilidad del sistema multilateral, basado en reglas promovidas previamente por EEUU -como el GATT y la OMC- y múltiples daños difíciles de mitigar.
- ❖ Chile, economía pequeña y abierta, debe buena parte de sus años de mayor crecimiento a la apertura comercial mundial y la globalización.
- ❖ Tenemos herramientas para mitigar los efectos en la economía y en la ciudadanía. Para ello, necesitamos una **sensación de urgencia compartida** entre diversos actores, de manera de evitar un costo económico mayor para el país.
- ❖ Evitar una desaceleración económica en Chile, con efectos en lo político, es una misión que debe coordinar al Estado.



Country	Tariffs Charged to the U.S.	U.S.A. Reciprocal Proposed Tariffs
China	43%	34%
European Union	39%	28%
Vietnam	34%	22%
Japan	30%	20%
India	28%	25%
South Korea	22%	16%
Thailand	14%	11%
Southeast	14%	12%
Indonesia	17%	14%
Malaysia	10%	11%

La incertidumbre sobre la política económica subió a niveles nunca vistos en los indicadores para Estados Unidos, generando gran volatilidad en los mercados. El dólar ha perdido valor porque los mercados lo han tratado como a un país en crisis, parecido a Gran Bretaña en 2023

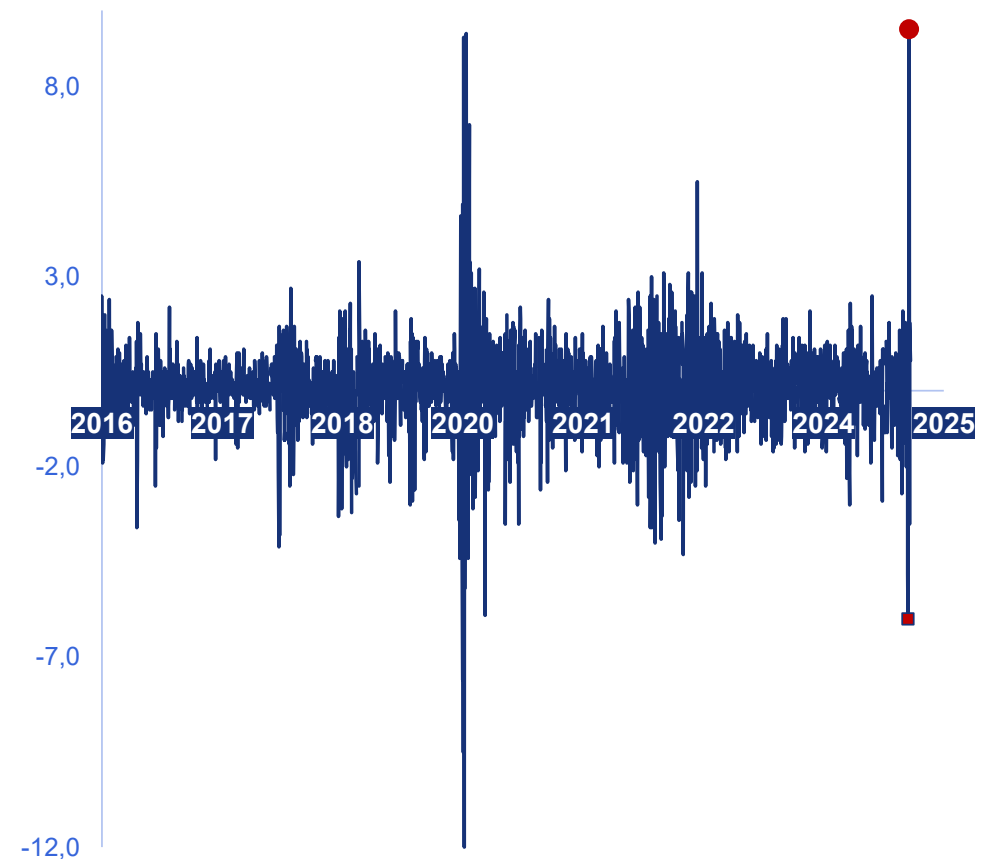
- ❖ Más allá de los vaivenes diarios, respecto de hace un mes, la paridad dólar peso subió 4%, pero aún está 4% abajo del inicio de año.
- ❖ El cobre de la BML, bajó 6% este mes, pero está 5% arriba del inicio de año. En Nueva York el cobre subió más por expectativas de arancel.
- ❖ En lo que va de 2025, la Bolsa chilena subió 13% mientras que en EEUU cayó casi 8%.
- ❖ Las medidas proteccionistas reducen la competitividad de los propios exportadores norteamericanos, al elevar sus costos, lo que compensa cualquier eventual ganancia por el lado cambiario.



Desde el 02 de abril se ha generado una enorme volatilidad en los mercados globales, con cambios que no se veían desde el COVID. Esto ha provocado descontento y pérdidas de valor por más de US\$6 mil millones en las bolsas de valores

- ❖ Desde el inicio de la actual Administración de EE.UU, las condiciones financieras han empeorado:
 - ❖ Las tasas a 10 años están 20 puntos base más caras
 - ❖ La bolsa está cerca de 6% por abajo
 - ❖ El dólar vale casi 3% menos respecto de una canasta de monedas
- ❖ Aunque parte de esta volatilidad se ha trasladado al resto del mundo, sus efectos principales se han concentrado por ahora en EE.UU.
- ❖ La depreciación de la moneda y alza de tasas en economías desarrolladas como EE.UU no son comunes, pues los bonos del Tesoro han sido vistos tradicionalmente como refugio ante aumentos del riesgo.
- ❖ Los mercados parecen estar por ahora más preocupados de los riesgos para la inflación y el crecimiento en EE.UU.
- ❖ La negativa respuesta de los mercados a las decisiones del gobierno de EE.UU parece haber influido en los ajustes en el margen que se han ido adoptando.

Cambio diario de la Bolsa EEUU S&P500



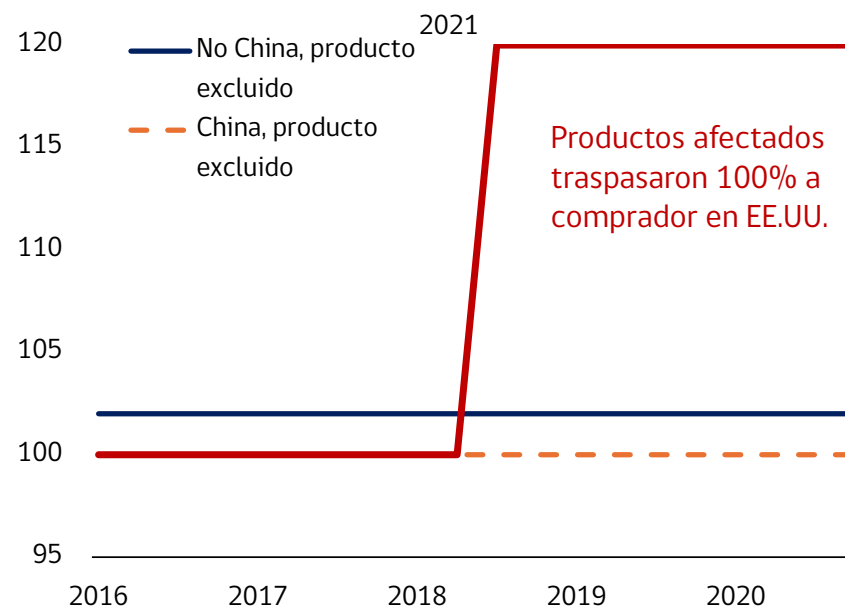
Fuente: Bloomberg.

El impacto esperado de los mayores aranceles en Estados Unidos es de un menor crecimiento y un aumento significativo de la inflación en el corto plazo

- ❖ Estimaciones de J.P. Morgan reducen el crecimiento previsto del PIB de EE.UU. a 1,6% en 2025, 0,3 pp inferior a las estimaciones previas. Varios analistas han elevado la probabilidad de una recesión en ese país hacia la última parte del año.
- ❖ La medida del 2 de abril equivale a un aumento de 11,5 pp en la tasa arancelaria efectiva de EE.UU. Tras incorporar todos los aranceles de 2025, la tasa arancelaria efectiva promedio de EE. UU. es ahora del 22,5%, la más alta desde 1909.
- ❖ De acuerdo con el *Budget Lab*, este aumento de aranceles implica un aumento de la inflación de EE.UU. de 1,3% en el corto plazo, suponiendo que no haya ninguna reacción política por parte de la Reserva Federal.
- ❖ Estos efectos adversos se profundizarían en 2026. De acuerdo con la encuesta de expectativas de la U. de Michigan, la expectativa de inflación para el próximo año se elevó a 6,7%, el nivel más alto desde noviembre de 1981.

Efecto Aranceles Trump I en precios de importación EE.UU.

adaptación estilizada de Cavallo, Gopinath y coautores,

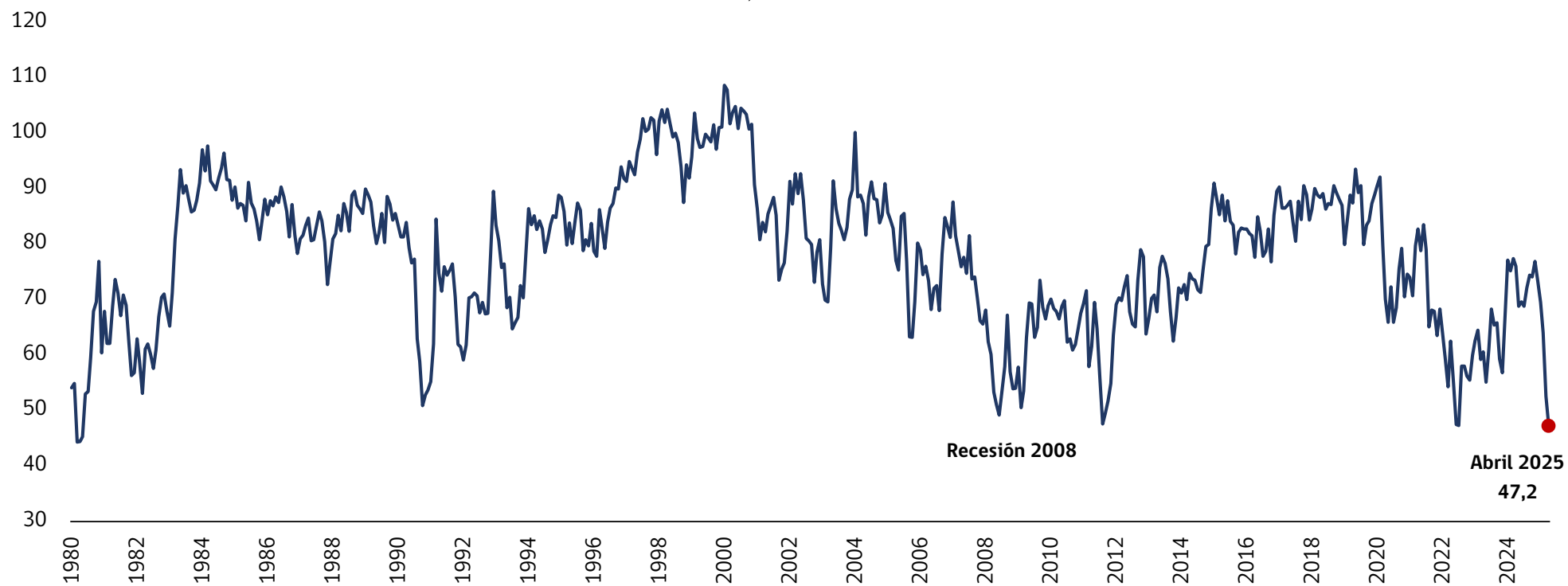


Fuente: Cavallo, A., Gopinath, G., Neiman, B., y Tang, J. (2021).

Estos desarrollos están incidiendo en las expectativas de los consumidores en EEUU, que han asumido una orientación más pesimista. Es preocupante considerando que el consumo privado ha sido tradicionalmente el principal motor del crecimiento en ese país

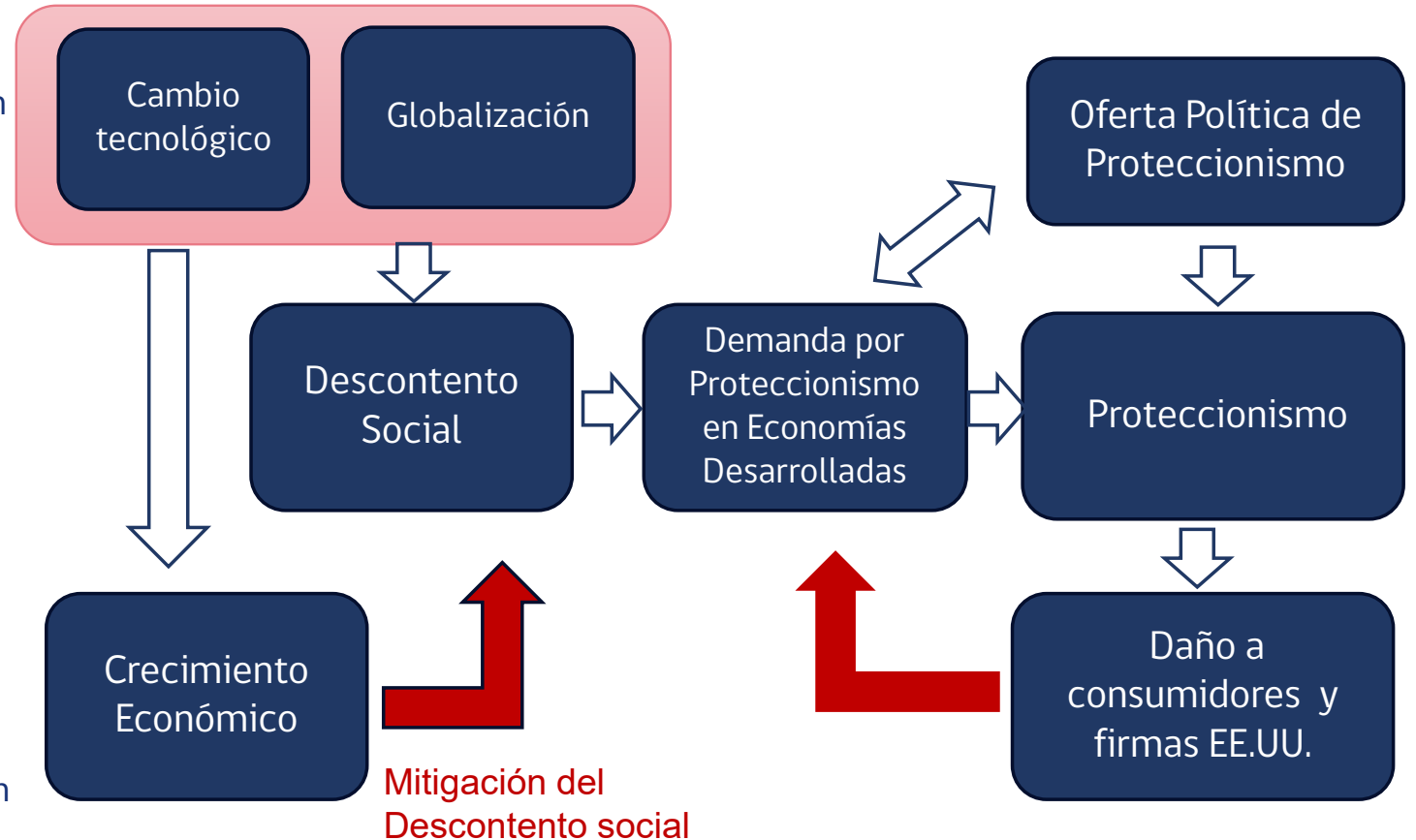
Índice de expectativas económicas de los consumidores en EE.UU (Universidad de Michigan)

(Índice, 1T 1966=100)



El proteccionismo se apoya en un sentimiento anti-globalización que se ha venido observando en países desarrollados desde hace algunos años. Las crisis económicas y el desarrollo de una mentalidad de suma cero alimentaron la demanda por medidas proteccionistas en EE.UU. y otras economías avanzadas

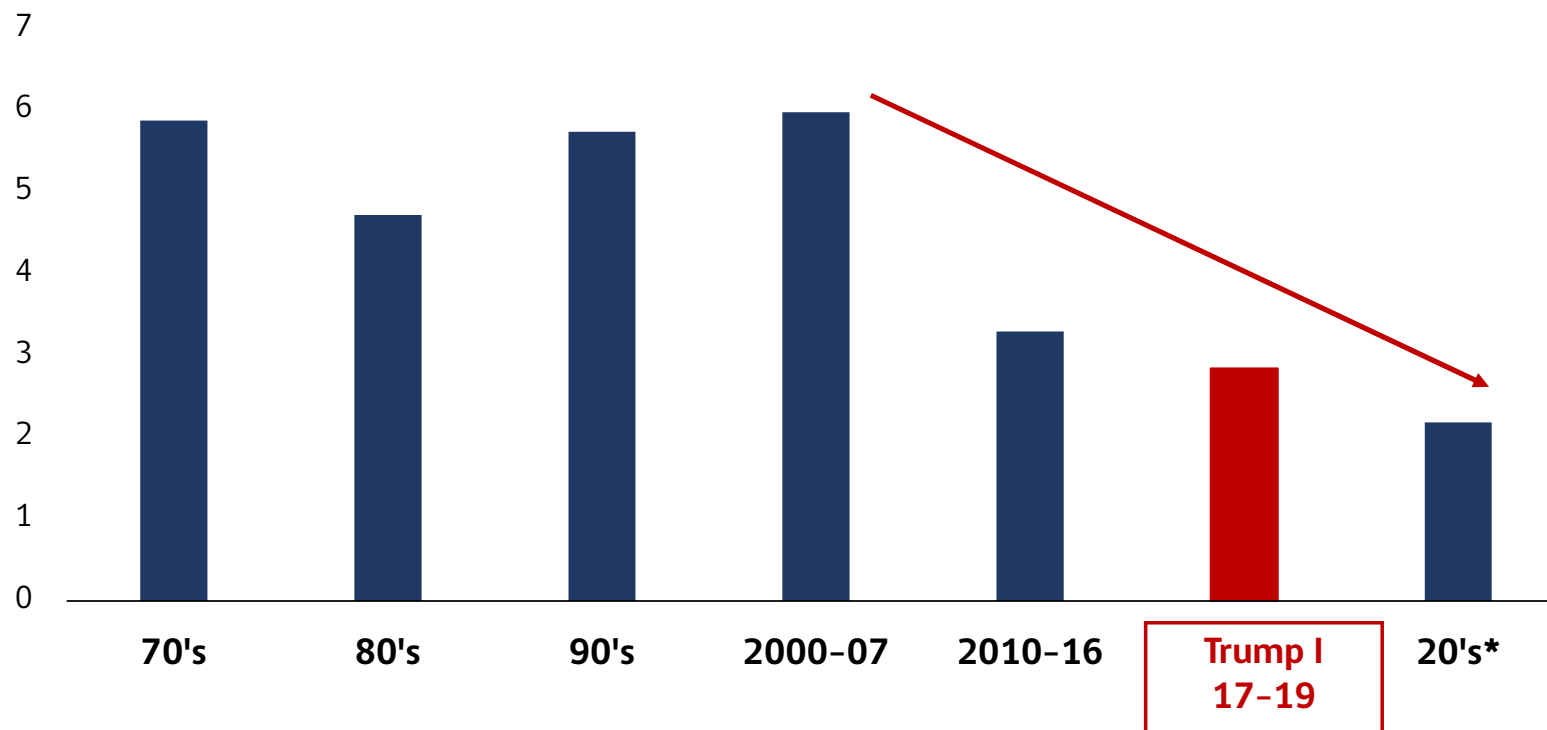
- ❖ **Ha crecido la mentalidad de suma cero en algunos países desarrollados:** La idea de que si alguien gana es porque te está perjudicando.
- ❖ Sólo 1 de cada 4 personas en EEUU piensa que el comercio internacional es beneficioso. Aunque los efectos adversos (inflación, disrupción) podrían llevar al votante a una percepción distinta.
- ❖ Eso se conecta a oferta de políticas que ante problemas reales ofrecen soluciones simples, señalando a un culpable.
- ❖ Para **países emergentes la globalización ha sido más estable**, con menos perdedores y hay mucha menos demanda por proteccionismo.



Al mismo tiempo, el comercio mundial se desaceleró significativamente tras la crisis financiera de 2008, dejando atrás las elevadas tasas de expansión de décadas anteriores. Como resultado, su participación en la actividad económica global ha mostrado signos de estancamiento


Crecimiento del comercio mundial según década (1)

(tasa de crecimiento promedio anual, %)



Nota: (1) El comercio es la suma de las exportaciones e importaciones de bienes y servicios. Tasas de crecimiento a partir de las series de exportaciones e importaciones en dólares a precios constantes de 2015. (*) Desde 2019 a 2023.

Fuente: Banco Mundial.



Las turbulencias provocadas por las decisiones del Gobierno de EEUU se transmiten al resto del mundo a través de tres canales: comercial, real y financiero. Como economía pequeña y abierta, Chile debe tener claridad de cómo operan estos mecanismos y los amortiguadores que dispone para mitigar su efecto

Canal comercial

- El canal más obvio es el comercial, por aranceles y restricciones. Esto tiene efectos directos, pero aunque Chile no recibiera aranceles, de todas maneras le afecta indirectamente cadenas de valor
- Es algo más lento de operar. Podría afectar más en 2026 si las políticas arancelarias persisten

Canal real

- Corresponde a la propagación de las contracciones (PIB) que podrían experimentar las principales economías como resultado de lo que hagan especialmente China y Estados Unidos
- También toma tiempo en operar debido a la posible reducción de actividad

Canal financiero

- Se nutre especialmente del incremento de la incertidumbre y su efecto sobre el comportamiento de los agentes económicos, propagándose con mayor rapidez que el impacto de los canales comercial y real
- La gran fluctuación de tipos de cambio ha permitido absorber gran parte del shock internacional

Los aranceles recíprocos adicionales al 10% -congelados, salvo China- que afectan a nuestros socios comerciales y pares en cuanto a rating crediticio

Rating Fitch	País	Tariffs charged to the USA	USA discounted Reciprocal Tariffs	% Expo
AAA	Países Bajos	39%	20%	2%
AA+	Estados Unidos	--	..	16%
AA-	Corea del Sur	50%	25%	5%
A	China	67%	125%	37%
	Japón	46%	24%	8%
	Lituania	39%	20%	
	Eslovenia	39%	20%	
A-	Eslovaquia	39%	20%	
	España	39%	20%	2%
	Chile	10%	10%	--
	Letonia	39%	20%	
	Croacia	39%	20%	
	Portugal	39%	20%	
	Polonia	39%	20%	
BBB+	Malasia	47%	24%	
	Tailandia	72%	36%	
BBB	Perú	10%	10%	2%
BBB-	México		25% *	2%
	India	52%	26%	3%
BB	Brasil	10%	10%	5%

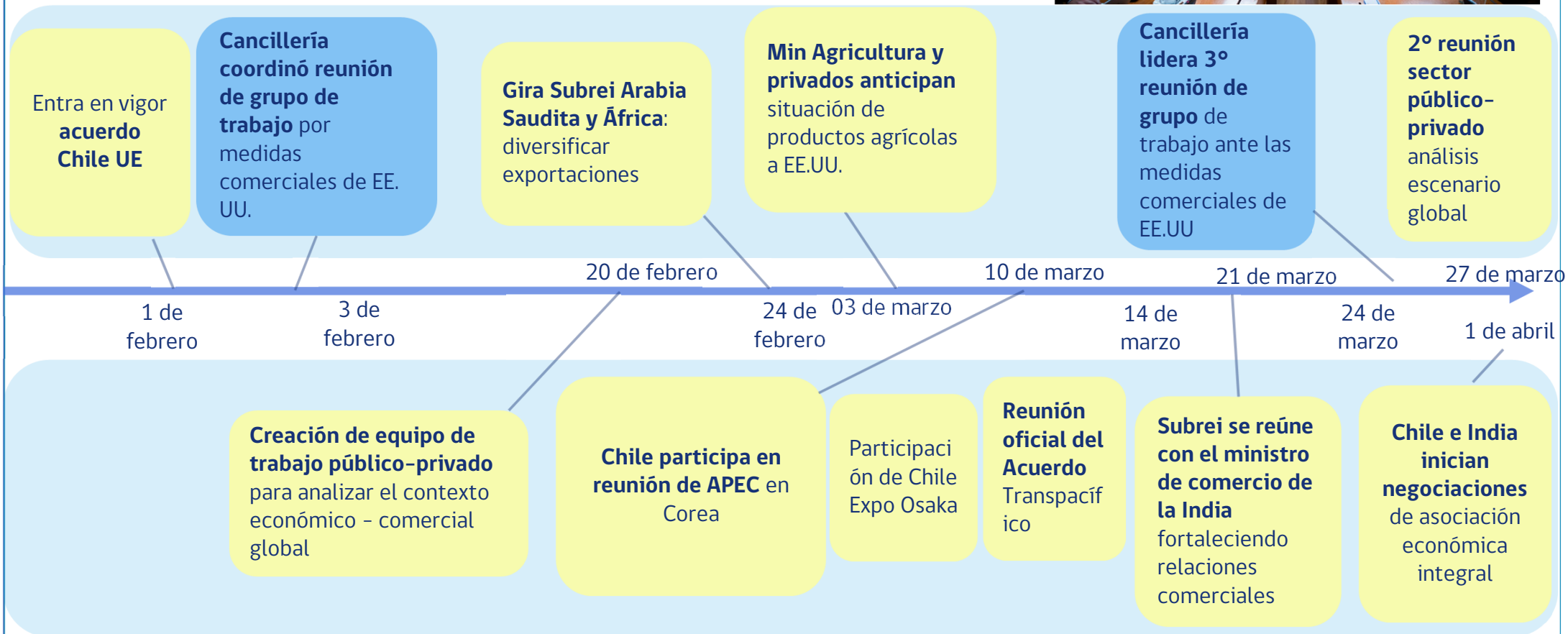
Fuente: Elaboración propia en base a *National Trade Estimate Report*, Aduana, y Fitch.

16% de las exportaciones chilenas se destinan a EE.UU. Sin embargo, no todo está sujeto a 10% de arancel, pues cobre y sus subproductos, así como la madera se mantienen con arancel cero a la espera de las investigaciones especiales dispuestas previamente por la Orden Ejecutiva

Países de Destino de las Exportaciones 2022 - 2024				
(En millones de US\$ FOB)				
Tipo de Operación	Países de Destino	Monto FOB	Participación por	Variación 2024/2023
		2024	2024	
Exportación	China	37.996,0	37,32%	5,72%
	Estados Unidos	16.360,3	16,07%	6,04%
	Japón	8.198,3	8,05%	22,12%
	Brasil	5.113,2	5,02%	17,50%
	Corea del Sur	4.852,7	4,77%	-15,74%
	India	2.596,6	2,55%	92,11%
	Perú	1.937,5	1,90%	-0,23%
	España	1.926,1	1,89%	31,58%
	Países Bajos	1.907,0	1,87%	5,71%
	México	1.834,0	1,80%	7,01%
	Otros Países de destino	19.093,1	18,75%	0,09%
	Total Exportaciones	101.814,7	100,00%	6,56%

Fuente: Aduana.

Previo al anuncio de aranceles el 02 de abril, el Gobierno desarrolló una intensa coordinación con el sector privado para anticipar efectos y mitigar problemas a los exportadores





Estos pasos iniciales deben transformarse ahora en una estrategia de país

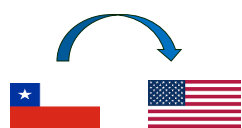
1. Desarrollar **un diálogo con el gobierno de EE.UU. en el marco del TLC**, tendiente a restablecer la desgravación arancelaria contenida en ese Tratado desde hace 20 años
2. **Reducir la incertidumbre de los exportadores chilenos**, mediante un apoyo directo en la relación con los mercados de destino y los riesgos económicos y de política en los embarques al exterior, todo ello adecuado a la realidad de los diversos productos de exportación
3. Intensificar las acciones para **diversificar las exportaciones chilenas** fortaleciendo las acciones de promoción, ampliando y fortaleciendo nuestros acuerdos comerciales, incluyendo la materialización de los cuatro TLC en gestación
4. Fortalecer los **vínculos con países con intereses similares a los de Chile**, ampliando la coordinación e intercambio de buenas prácticas en la promoción del comercio internacional, libre, justo y basado en reglas
5. Intensificar el impulso al crecimiento, avanzando **en reformas que estimulan y facilitan la inversión, complementadas por ajustes administrativos** que aceleren la materialización de proyectos en curso
6. Identificar y **aprovechar oportunidades que se abran** como producto de decisiones o acciones de los países involucrados en el conflicto comercial. Esto involucra la colocación de productos de exportación, la atracción de inversiones, tecnología y conocimiento científico
7. Desarrollar estas líneas estratégicas en **colaboración con el sector privado nacional** y sus contrapartes en el exterior, con pleno **compromiso de las instituciones públicas**

1. Diálogo bilateral con EEUU

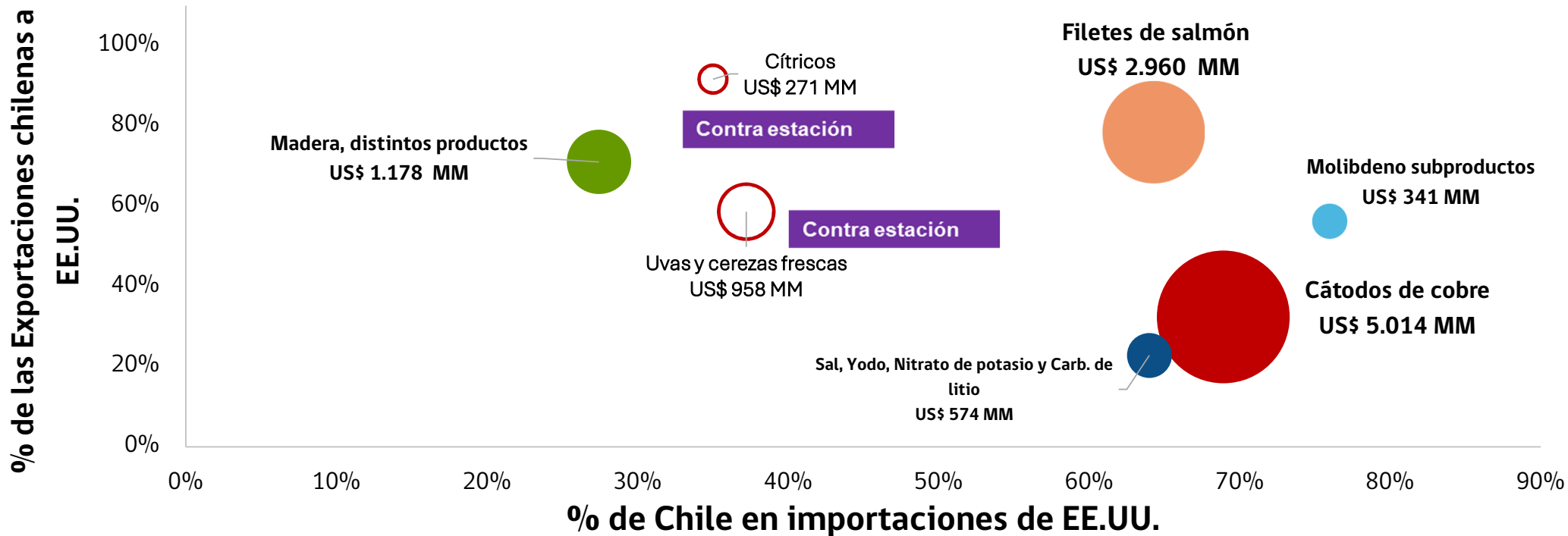
- A diferencia de otros países, Chile cuenta con un Tratado de Libre Comercio con EE.UU. que se ha aplicado sin contratiempos durante 21 años.
- El TLC de Chile es comparable al USMCA, y contempla no sólo desgravación arancelaria, sino una institucionalidad para su administración y resolución de controversias.
- Las conversaciones con EEUU en esta coyuntura deben utilizar la institucionalidad del TLC, que ha probado ser eficaz para resolver diferencias recientes.
- En este marco ya se ha acordado una reunión con el USTR el 16 de abril y una reunión de la Comisión Administradora del TLC para el 12 de junio.
- Se concretará una reunión con el Treasury Department y se está gestionando con el Department of Commerce.
- En esta serie de reuniones podrá tratarse las oportunidades de profundización de lazos comerciales en beneficio de ambos países.



Las principales exportaciones de Chile a EE.UU. son cátodos de cobre, salmones, maderas y uvas. Es decir, son mayormente insumos para su industria manufacturera (cátodos de cobre, madera) o alimentos que abastecen al comercio durante su temporada agrícola baja (frutas de estación)



Exportaciones de Chile, promedio 2022 - 2024
(tamaño del círculo indica monto exportado, millones de dólares)





La valorización de las exportaciones chilenas a EE.UU. no surge sólo de Chile sino especialmente de sus clientes en el lugar de destino. Estos han jugado un rol activo en el proceso de consulta que forma parte de las investigaciones especiales sobre el cobre y la madera

El denominador común de empresas estadounidenses que demandan cobre chileno y de asociaciones de empresas es que la política de apoyo a la industria local debe abordarse de una manera más holística privilegiando el incentivo al desarrollo de la industria local. Gran parte considera que el cobre debiera estar listado como mineral crítico.

Los comentarios también destacan explícitamente que la industria chilena opera de forma competitiva.

Aquellos que se mencionan menos críticos a los aranceles, lo plantean como una medida de mediano a largo plazo, que lo condiciona al desarrollo de la industria de refinado en EE.UU.

- "[...] imposing an import tariff does not immediately solve these issues, nor would it for years to come. [...] Given the current state of mining and smelting in the US, a tariff on refined copper imports would have a negative impact on security of supply for several years until mines and smelters can be constructed.." (Trafigura)
- "The main impediments to growing US copper mining and refining capacity are not imports, but rather onerous regulatory burdens and an increase in US exports, particularly copper scrap to China, over the last several years". (Southwire)
- "Countries like Chile and Peru—major copper producers not likely to be identified by USTR for unfair trade practices—represent natural partners in this effort." (Key minerales fórum)
- "The US copper derivative industry relies on fairly traded imports from free trade agreement partners like Chile to fill gaps in the supply of copper from US sources" "The Chilean copper industry does not benefit from subsidies or engage in unfair pricing" (Southwire)

2. Chile se encuentra negociando algunos acuerdos comerciales nuevos. Mientras en Estados Unidos se anunciaba la aplicación de aranceles, el Presidente de Chile, sus ministros y una delegación empresarial y parlamentaria estaban en la India abriendo nuevos mercados para los exportadores

- ❖ En el marco de la visita de Estado del mandatario chileno al país asiático, ambas autoridades sostuvieron una reunión donde **firmaron una serie de acuerdos en beneficio de ambas naciones.**
- ❖ Inicio de una negociación para un **Acuerdo de Asociación Económica Integral** (CEPA, por su sigla en inglés).
- ❖ Encuentro Empresarial Chile-India: **Chile-India Business Forum**, organizado por ProChile e InvestChile.



3. Reducir incertidumbre de exportadores chilenos

- ❖ Una de las estrategias del Gobierno para hacer frente a las medidas arancelarias es **fortalecer los envíos.**
- ❖ Se están intensificando las acciones para **diversificar las exportaciones chilenas.**
- ❖ Para esto se contemplan acciones de **promoción**, ampliando y fortaleciendo nuestros acuerdos comerciales, incluyendo la materialización de los **acuerdos comerciales** que están actualmente en proceso de negociación: India, Filipinas y Corea.
- ❖ El tratado con Emiratos Árabes Unidos está en proceso de ratificación en el Congreso.



4. Buscar acuerdos con países para preservar acuerdos comerciales

- ❖ Durante 2024, Chile logró récord de exportaciones en países como **Brasil, India y Tailandia**.
- ❖ Para Brasil, destacaron los envíos de salmón y trucha.
- ❖ Los envíos al bloque del CPTPP aumentaron un 10% en el segundo año de vigencia del acuerdo, **superando los 14 mil millones de dólares**.
- ❖ Dentro de las exportaciones al bloque del CPTPP, **Japón, Perú y México** lideraron los destinos.



China, Brasil, India y Tailandia: **los países hacia donde Chile logró récord de exportaciones durante 2024**

5. Los proyectos de ley pro-crecimiento, actualmente en tramitación, buscan dinamizar la economía y fomentar la concreción de proyectos de inversión

Reforma legal para un Sistema Inteligente de Permisos

- El objetivo central de la iniciativa es **agilizar y simplificar la obtención de permisos**, lo que permitirá entregar mayores **certezas a los proyectos de inversión**, sin comprometer los estándares regulatorios ni disminuir las exigencias ambientales y técnicas vigentes
- Para implementar plenamente la reforma, se modificarían 360 permisos sectoriales y 37 leyes

Proyecto de ley para crear la Agencia de Financiamiento e Inversión para el Desarrollo (“AFIDE”)

- Tiene como objetivo **mejorar la competitividad empresarial, diversificar la producción y fomentar el crecimiento económico sostenible**
- Cumplirá con altos estándares internacionales de gobierno corporativo, **siguiendo las recomendaciones de la OCDE y el Banco Mundial**

Evaluación Ambiental 2.0

- **Modernización del Sistema de Evaluación de Impacto Ambiental (SEIA)** para aumentar la predictibilidad de decisiones y disminuir los tiempos totales de tramitación ambiental

En materia legislativa, se identifican 10 proyectos de ley que fueron parte del *fast track* de 21 PdL pro-crecimiento, que requieren de una tramitación más expedita, especialmente aquellos en segundo trámite legislativo. A esto se suman dos proyectos ingresados posteriormente, que deberían tramitarse en abril

PRIMER TRAMITE SENADO

Creación de un Consejo asesor en materias de infraestructura

Proyecto de ley de regulación de las desaladoras

Fortalecimiento de la institucionalidad ambiental y su eficiencia

SEGUNDO TRAMITE SENADO

Proyecto de ley sobre Cabotaje

Subsidio tasa interés hipotecaria para viviendas nuevas

Proyecto de Ley Marco de Autorizaciones Sectoriales

Simplificación regulatoria

Reactivación al Turismo

Creación de la Agencia de Financiamiento para el Desarrollo

Proyecto de ley sobre Concesiones Marítimas y Borde Costero

Proyecto de Ley de Patrimonio Cultural

Reforma al Sistema Notarial y Registral

6. Identificar y aprovechar oportunidades que se abran como producto de decisiones o acciones de los países involucrados en el conflicto comercial. Esto involucra la colocación de productos de exportación, la atracción de inversiones, tecnología y conocimiento científico

- En comercio se van a abrir oportunidades ya sea por desviación de comercio, como por interés de inversiones de EE.UU. En países como Chile.
- Nuestro comercio e inversiones diversificados, pues no dependemos de un único país, en general nos facilita adaptarnos si surgen nuevas oportunidades.
- También podríamos pensar en oportunidades de inmigración de alta innovación; por ejemplo ante una eventual fuga de talentos de las universidades de EE.UU.



World ▾ Business ▾ Markets ▾ Sustainability ▾ Legal ▾ Breakingviews ▾ Techno

Brain drain? Trump cutbacks force scientists to seek jobs in Europe

By Olivia Le Poidevin, Kate Abnett and Gloria Dickie

April 11, 2025 1:45 PM GMT-4 · Updated 3 days ago



As Trump's Policies Worry Scientists, France and Others Put Out a Welcome Mat

The New York Times

European universities have begun recruiting researchers who lost their jobs in the administration's cost-cutting efforts, or are anxious over perceived threats to academic freedom.

Europe Urges China to Address Possible Trade Diversion Caused By Tariffs

THE WALL STREET JOURNAL

By Kim Mackrael, Reporter

European Commission President Ursula von der Leyen told Chinese Premier Li Qiang that his country has a "critical role" in addressing the risks of trade diversion caused by President Trump's tariffs.

7. Colaboración con el sector privado nacional para identificar oportunamente los problemas y acciones a seguir. El conocimiento se transmite mucho más rápido en la cadena de valor en las que están los exportadores

- Para enfrentar la actual coyuntura, el Gobierno ha impulsado espacios de coordinación, tanto al interior del gobierno como con actores del sector privado.
- También se han sostenido reuniones para abordar materias específicas como la situación del cobre y el Consejo Exportador Agroalimentario.
- Una delegación del Gobierno se reunirá esta semana con la autoridad de aranceles y comercio de Estados Unidos (USTR) en Washington.



Macro | 04/04/2025

Aranceles: Gobierno desestima represalias y activa reuniones con empresarios, parlamentarios y reguladores



Gobierno intensifica coordinación con privados atento a lo que **dictamine EEUU el 2 de abril**

El Ministerio de Hacienda convocó la semana recién pasada a todos los ex Ministros y Presidentes del Banco Central desde el retorno a la democracia. Aprovechando la experiencia acumulada, hubo mucha coincidencia en seguir una visión país

- ❖ Coincidencia en diagnóstico y estrategia país.
- ❖ No ir rápido a negociar, sino trabajar dentro del marco del TLC.
- ❖ Diversificación a otros países es fundamental.
- ❖ Coincidencia en política macro más flexible ante shocks.
- ❖ Convocatoria de un grupo de alto nivel para asesorar en el desarrollo de la estrategia.





Para proteger a las empresas, trabajadores y familias de Chile de decisiones de política en otras latitudes necesitamos un Estado con cabeza fría, visión estratégica y sensación de urgencia, capaz de dialogar y coordinarse con otros actores en función de los intereses del país

- Para enfrentar esta coyuntura es fundamental apoyarse en el prestigio, la confianza y la institucionalidad cultivadas por Chile en su relación económica con el mundo durante varias décadas.
- La complejidad del escenario y su proyección en el tiempo requiere de una estrategia articulada, capaz de incorporar nuevos escenarios y aprovechar oportunidades. Los componentes centrales de esa estrategia ya han sido identificados por el Gobierno, pero requiere desarrollo e implementación.
- La estrategia que parece más adecuada es la negociación, no las represalias. La apertura comercial ha sido fundamental en el desarrollo productivo y el crecimiento económico de Chile.
- Trabajar como país es mucho más que una invocación retórica, pues la relación de Chile con el mundo se ha construido a través de canales diversos: oficiales, políticos, comerciales, en los que participan actores públicos y privados, locales y extranjeros.
- El mayor impacto potencial sobre la economía chilena provendría de un deterioro de la actividad en el mundo, producto del proteccionismo y la guerra comercial. Por lo mismo, no se trata de un shock inminente, pero ello no atenúa su gravedad.
- En lo más inmediato, es fundamental asegurar la concreción y continuidad de los proyectos de inversión en curso. Del mismo modo, el consumo debe sostenerse, evitando reacciones procíclicas de la política macroeconómica.
- En este contexto, debe ser prioritario despachar las iniciativas en trámite de impulso al crecimiento, para lo cual la colaboración del Congreso Nacional es fundamental.

Chile frente al proteccionismo y la Guerra Comercial: hacia una estrategia de país y sus implicancias para la agenda legislativa

Mario Marcel, Ministro de Hacienda

