

AMERICAN EXPRESS

Comité para la Fijación de Límites a las Tasas de Intercambio

18 de noviembre de 2021

AMEX

Alrededor

DEL MUNDO



170 años de historia
178 Bancos Licenciados
+180 Países



Empleados
+64K



Tarjetas Emitidas
+114M



Facturación anual mundial
\$ 1.1 Trillones



Ingresos Anuales
\$ 43.5B



Líder en segmento
Premium, Corporativo
y de Viajes



Customer
Service Award
8 años consecutivos



INTERBRAND
1 Servicios Financieros
24 Best Global Brands
USD\$ 19.1B
1 Emisor a Nivel Global

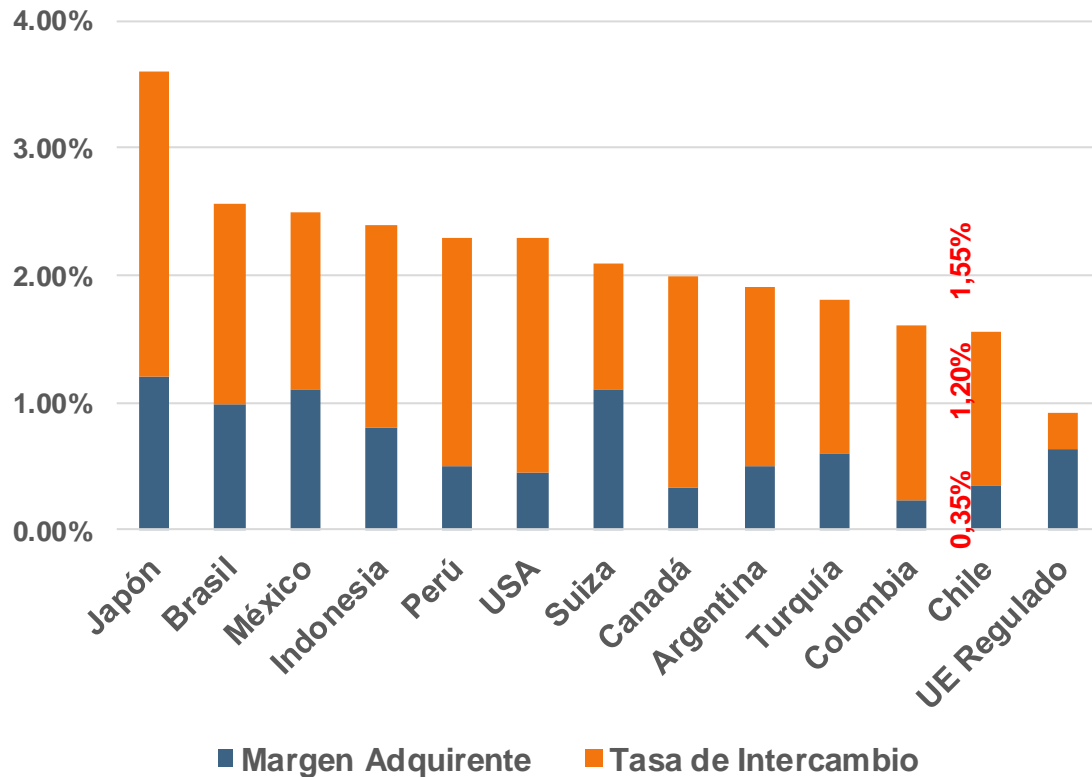


Datos de 2019
Fuente: Reporte Anual 2020

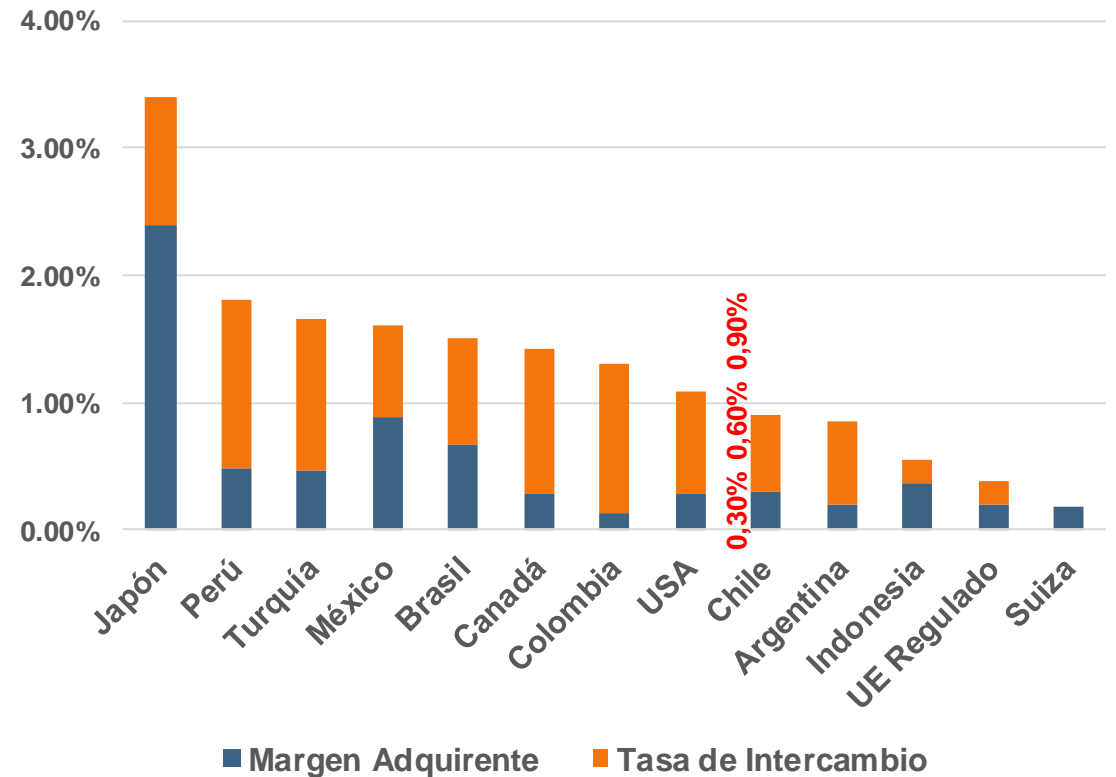
Merchant discount rate comparada

Merchant discount rate
(Porcentaje del valor de la transacción)

T. Crédito



T. Débito



Fuentes: Boston Consulting Group (BCG), Global Payments 2017, Análisis BCG.

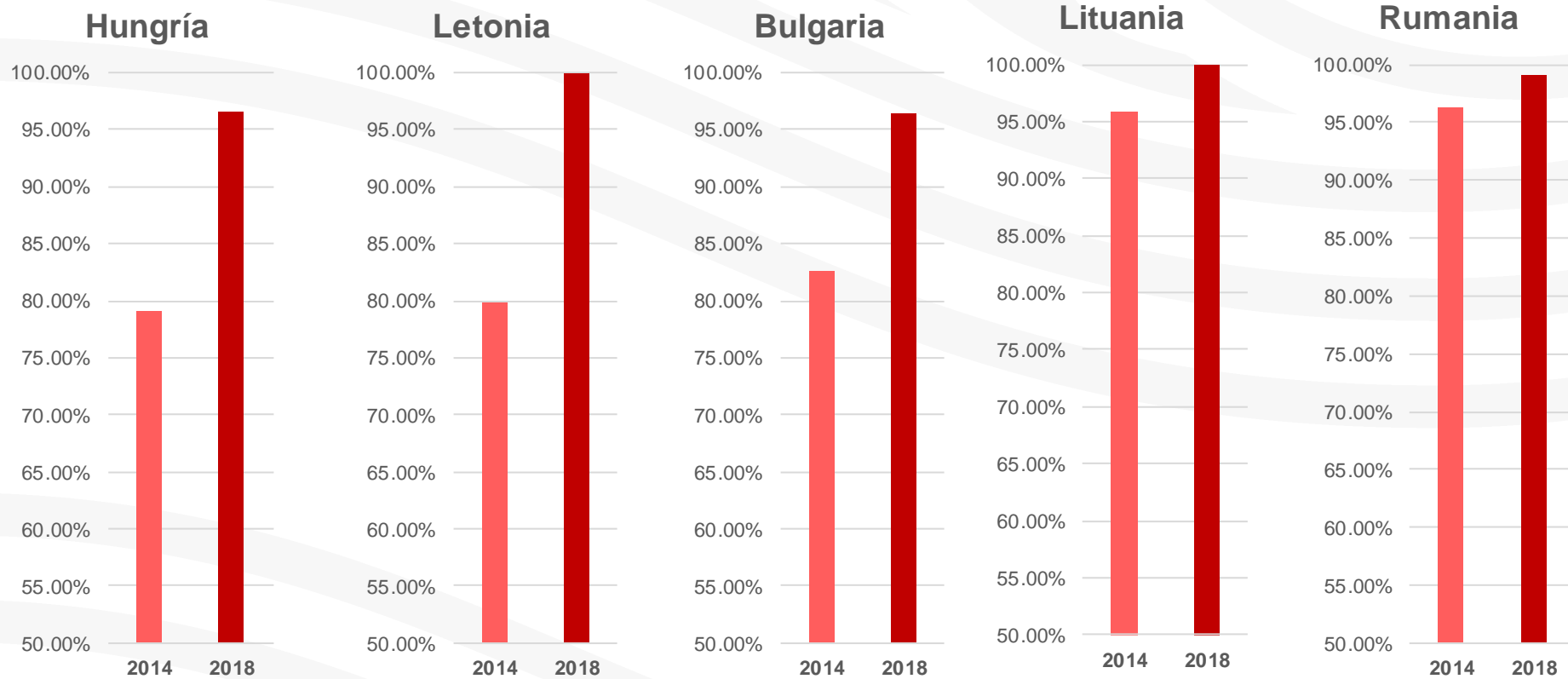
Participación de marcas en el segmento de tarjetas de crédito

Marcas	2017	2018	2019	2020
Amex	1,8%	2,2%	2,0%	1,85%
Visa	33,9%	34,8%	39,1%	33,21%
MasterCard	58,7%	59,3%	56,5%	63,5%
Tarjetas Retail	5,6%	3,7%	2,4%	1,41%

Fuente: Creación propia en base a las fuentes públicas de la CMF

Crecimiento de la participación de mercado de marcas dominantes

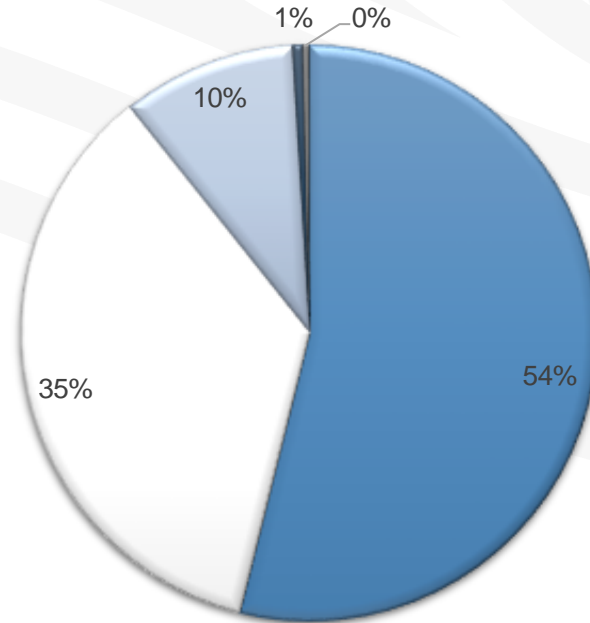
Participación de mercado combinada de V/MC en el volume de débito y crédito (Global Data)



Fuente: Global Data Report 2018, Datos por marca por Estado Miembro

Volumen de transacción de pagos en Chile

Volumen de transacción en Chile



■ Efectivo ■ Tarjetas ■ Transferencias ■ Cheques ■ Débitos directos

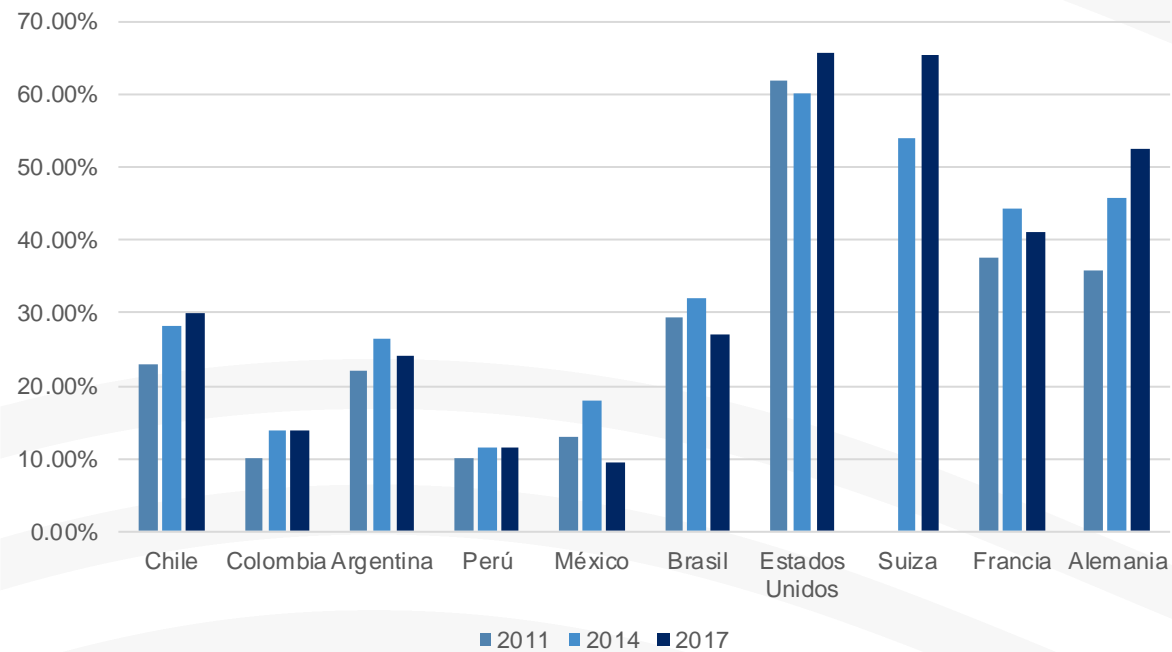
Fuente: Global Data. Chile Cards & Payments: Opportunities and Risks to 2025.

Uso de medios de pago en Chile

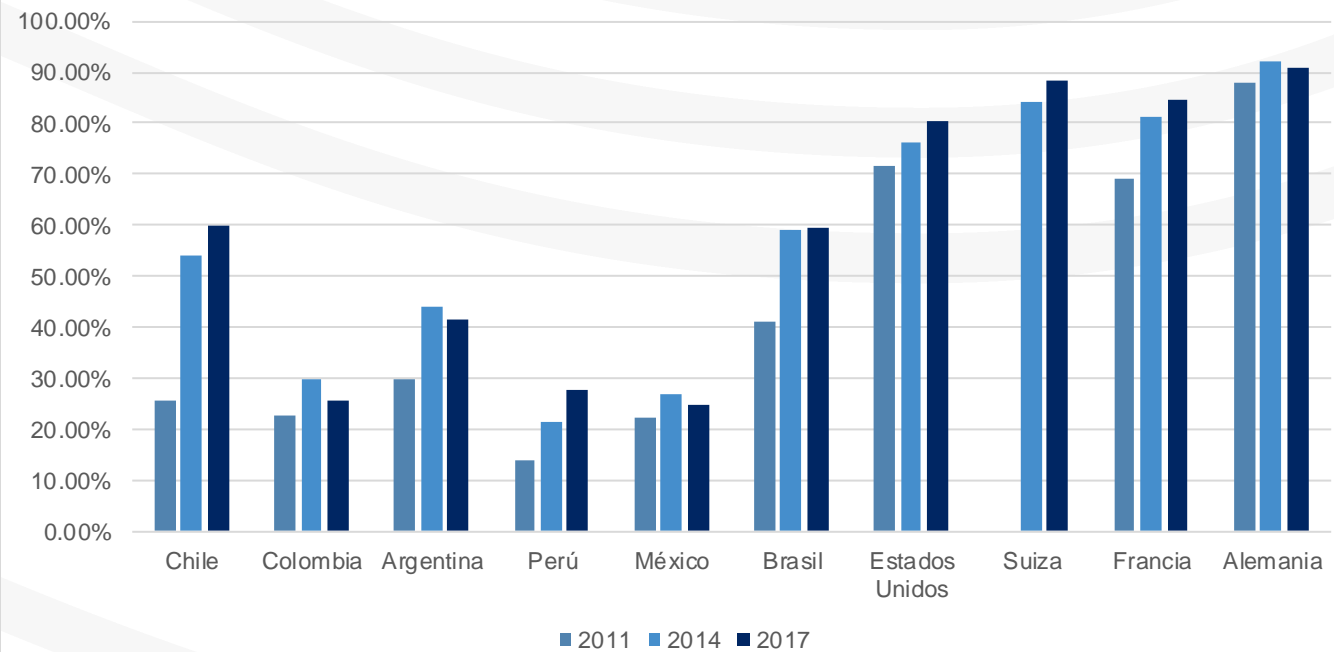
	2011	2014	2017
Titularidad de tarjetas de crédito	22,85%	28,09%	29,85%
Titularidad de tarjetas de débito	25,77%	54,06%	59,81%

Fuente: Global Financial Inclusion Database. World Bank Group.

Porcentaje de la población con tarjeta de crédito



Porcentaje de la población con tarjeta de débito



Fuente: Elaboración propia en base a datos de Global Financial Inclusion Database. World Bank Group.

AGRADECIMIENTO Y DATOS DE CONTACTO

Michelle Pelletier – Vicepresidente de Legal, Latinoamérica – michelle.m.pelletier@aexp.com

Cintya Martínez – Directora, Relaciones Gubernamentales, Latinoamérica –
cintya.martinez@aexp.com

Carolin Morales – Gerente de negocio, Chile – carolin.morales@aexp.com

Alejo Quiroga – Director de negocio, Región Andina – alejo.e.quiroga@aexp.com

Ricardo Albino – Director de finanzas. Latinoamérica – ricardo.m.albino@aexp.com

Lucas Barreiros – consultor externo – lucas@quipuadvisors.com



DON'T *do business* WITHOUT IT™