



# INFORME DE PROGRESO ACUERDO VERDE



MAYO 2021



# ÍNDICE

	<b>RESUMEN EJECUTIVO</b>	<b>5</b>
<b>1.</b>	<b>CONTEXTO</b>	<b>6</b>
<b>2.</b>	<b>METODOLOGÍA</b>	<b>9</b>
2.1	Diseño de la encuesta	10
2.2	Grupo objetivo	11
2.3	Aplicación de la encuesta y recolección de resultados	12
<b>3.</b>	<b>GRADO DE AVANCE EN LA IMPLEMENTACIÓN DEL ACUERDO VERDE VOLUNTARIO</b>	<b>13</b>
3.1	General	14
3.2	Autoridades Financieras - GT1	16
3.3	Actores del Sector Financiero - GT2	19
3.4	Brechas en la implementación del Acuerdo Verde	22
<b>4.</b>	<b>ANEXO A: AVANCES DE LOS COMPROMISOS ESPECÍFICOS POR CATEGORÍA</b>	<b>23</b>



## RESUMEN EJECUTIVO

El cambio climático y la respuesta de la sociedad frente a este fenómeno presentan riesgos y oportunidades que pueden impactar la estabilidad financiera y la capacidad de crecimiento de Chile si no son debidamente atendidos.

Para actuar con el apremio que este desafío nos depara, la articulación y coordinación entre distintos actores, públicos y privados, cada uno con roles y mandatos específicos, resulta esencial para continuar en la senda hacia un desarrollo sostenible, que integre variables económicas, ambientales y sociales.

Es por ello que, comprometidos con la acción climática y el rol de los Ministerios de Hacienda en la promoción de mercados capaces de alinear los flujos financieros hacia los objetivos climáticos, esta cartera estableció en 2019 una Mesa Público-Privada de Finanzas Verdes. Su objetivo es generar un espacio de diálogo y trabajo conjunto de largo plazo entre actores del sector financiero para facilitar la identificación y gestión de los riesgos asociados al cambio climático y de las oportunidades que derivarán de la transición hacia una economía carbono neutral. En esta instancia, participan los reguladores financieros, las asociaciones gremiales del sector financiero, las entidades representadas por éstas, y cuenta con el apoyo técnico del Ministerio del Medio Ambiente y la colaboración de organismos internacionales.


Entre los principales avances de la Mesa se encuentra la suscripción de un Acuerdo Verde con compromisos concretos por parte de sus integrantes; una Declaración de las Autoridades Financieras sobre cambio climático y sistema financiero; un Informe sobre una encuesta realizada al sector financiero local sobre integración de variables climáticas en la toma de decisiones; un Reporte con recomendaciones para el desarrollo de una Taxonomía de actividades verdes en Chile; y dos ciclos de capacitaciones sobre materias relacionadas a riesgos y oportunidades asociados al cambio climático y su vínculo con el sistema financiero.

En este contexto, el presente documento busca cumplir con lo estipulado en el Acuerdo Verde respecto de publicar el grado de avance de los compromisos adoptados.

Por medio de la aplicación de una encuesta anónima a inicios de 2021 a quienes suscribieron el Acuerdo, se desprende que un 27% de los compromisos han sido totalmente completados, mientras que el 73% de los compromisos se encuentran en distintas fases de desarrollo.

A grandes rasgos, y como se recoge de las respuestas de los encuestados, las principales brechas del sector financiero público y privado en la implementación de los compromisos del Acuerdo Verde tienen relación con la contingencia sanitaria provocada por la pandemia del COVID-19, que obligó a las instituciones a focalizar sus esfuerzos en torno a la recuperación económica y el empleo; la falta de capacidades e información sobre materias relacionadas al cambio climático al interior de las entidades; la escasa estandarización de las métricas a reportar generando dificultad para comparar y; la baja oferta de instrumentos financieros que permitan evaluar oportunidades de inversión derivada de la transición hacia una economía cero emisiones netas para al año 2050.

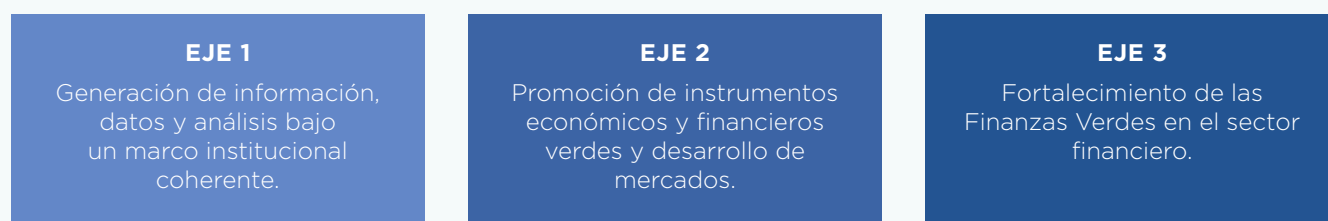
# 1 CONTEXTO



El cambio climático presenta riesgos y oportunidades para el sector financiero y para la economía en su conjunto. Esto, tanto por los efectos asociados a un mayor número de fenómenos climáticos y ajustes normativos y de mercado, como por las inversiones que se requerirán para alcanzar la meta de neutralidad de emisiones al año 2050, que permitan cumplir con los objetivos del Acuerdo de París de mantener la temperatura mundial por debajo de 2° C a fines de siglo con respecto a los niveles preindustriales.

El Gobierno de Chile, y en específico el Ministerio de Hacienda, tiene un fuerte compromiso con estos desafíos. La primera Estrategia Financiera frente al Cambio Climático publicada el año 2019 es un reflejo de aquello. Esta, busca generar lineamientos y acciones para movilizar flujos de capital hacia inversiones en la economía real alineadas con los objetivos del país y al mismo tiempo, incrementar la resiliencia frente a los riesgos climáticos.

Para ello, define tres ejes de acción bajo los cuales han emanado diversas iniciativas como la emisión de bonos verdes, sociales y sostenibles soberanos por US\$ 14 mil millones a marzo del año 2021, la participación del Ministerio de Hacienda en la Coalición de Ministros de Finanzas para la Acción Climática y la conformación de la Mesa Público-Privada de Finanzas Verdes (La Mesa)<sup>1</sup> en el año 2019, entre otros.



La Mesa responde al tercer eje «*Fortalecimiento de las Finanzas Verdes en el sector financiero*» y tiene por objetivo promover la colaboración entre actores del sistema financiero, incluyendo a los reguladores, participantes del mercado y de gobierno. Su finalidad es establecer un espacio de diálogo y trabajo conjunto de largo plazo para facilitar la identificación y gestión de los riesgos asociados al cambio climático y de las oportunidades que derivarán de la transición hacia una economía carbono neutral.

La Mesa es integrada por:

- **Autoridades Financieras:** Ministerio de Hacienda (MH), Comisión para el Mercado Financiero (CMF), Superintendencia de Pensiones (SP) y Banco Central de Chile (BCCh).
- **Industrias del sector financiero:** Asociación de Bancos e Instituciones Financieras (ABIF) Asociación de Administradoras de Fondos de Pensiones (AAFP), Asociación de Aseguradoras (AACH), Asociación de Fondos Mutuos (AAFMM), Asociación de Fondos de Inversión (ACAFI), Bolsa de Santiago, Bolsa Electrónica de Chile, Banco del Estado de Chile; y, a través de ellas, sus asociados.
- **Colaboradores internacionales:** Banco Interamericano de Desarrollo, Grupo Banco Mundial, UNEP-FI y Embajada Británica de Santiago.

1 Para mayor información favor visitar <http://mfv.hacienda.cl>

Adicionalmente, es apoyada técnicamente por el Ministerio del Medio Ambiente.

Los [hitos de la Mesa en 2019](#) fueron los siguientes:

- **Declaración de las Autoridades Financieras sobre cambio climático y sistema financiero:** Suscrita por las Autoridades Financieras de Chile. La declaración comunicó al público la relevancia que los organismos suscriptores otorgan a la gestión de los riesgos asociados al cambio climático (específicamente a los riesgos físicos<sup>2</sup> y de transición<sup>3</sup>) y a las oportunidades derivadas de la transición hacia una economía baja en carbono.
- **Acuerdo Verde:** Suscrito por todos los integrantes de la Mesa, a través del cual se acordaron principios comunes y se definieron una serie de compromisos voluntarios a mediano plazo en el marco de la gestión de los riesgos y oportunidades asociados al cambio climático, en línea con las mejores prácticas internacionales.
- **Informe de resultado de encuestas:** Realizada a las entidades del sector financiero –banca, aseguradoras, administradoras generales de fondos, administradoras de fondos de pensiones e intermediarios de valores–, por el Ministerio de Hacienda. El objetivo fue determinar el grado de incorporación del cambio climático como una variable relevante en la estrategia de negocio de las entidades del mercado financiero. Los resultados permitieron contar con un diagnóstico para definir las brechas y el plan de trabajo de la Mesa a partir del año 2020.

La Mesa acordó un plan de acción, el cual se reflejó en la Hoja de Ruta 2020+, con el objetivo de facilitar el cumplimiento de los compromisos contenidos en el Acuerdo Verde. Para ello, en 2020, el Ministerio de Hacienda estableció dos grupos de trabajo con objetivos específicos: uno con los reguladores financieros –GT1– y otro con los actores del sector financiero (banca, inversionistas, fondos de pensiones y aseguradoras) –GT2–.

Bajo este contexto, durante 2020, el trabajo de la Mesa se ha enfocado en diversas acciones entre las que se encuentran; i) Desarrollo de un Plan de Acción sobre Taxonomía de Actividades Sostenibles/Verdes; ii) Guía de gestión de información financiera relacionada al clima y; iii) Capacitaciones sobre diversas materias como avances en la regulación, inversión sostenible, aplicación de TCFD<sup>4</sup> y avances en el desarrollo de taxonomías a nivel global, entre otros.

Asimismo, y adicional a las acciones mencionadas anteriormente, los signatarios del Acuerdo Verde tienen compromisos individuales por industria, cuyos avances serán informados anualmente.

El presente documento, tal como lo determina el Acuerdo Verde, tiene como finalidad reportar los avances en la ejecución de sus compromisos y reflejar los desafíos futuros que le permitan al país continuar la senda hacia un desarrollo sostenible, especialmente considerando los esfuerzos que se requerirán para reactivar la economía producto del fuerte shock de la pandemia generada por el COVID-19.

---

2 Se refieren a la transmisión al sistema financiero del impacto de eventos naturales severos en sectores económicos altamente expuestos, por ejemplo; olas de calor, deslizamiento de tierras, incendios forestales, inundaciones, tormentas, aumentos del nivel del mar, sequías, cambios en la acidificación de los océanos y cambio en los patrones de precipitación.


3 Se refieren al proceso de ajuste hacia una economía con cero emisiones netas, que surge de los grandes cambios políticos, legales, tecnológicos y en los mercados derivados del esfuerzo de todos los agentes económicos para reducir las emisiones y adaptarse a los efectos del cambio climático.

4 Task force on climate-related financial disclosures





## 2 METODOLOGÍA



## 2.1

### DISEÑO DE LA ENCUESTA

En cuanto a la metodología de evaluación, el Ministerio de Hacienda en su calidad de coordinador de la Mesa, propuso el diseño de una encuesta con elementos claves que responden a la naturaleza misma de los compromisos asumidos por sus integrantes, todos quienes suscribieron el Acuerdo, con el fin de conocer su grado de avance, las posibles brechas que han impedido su cumplimiento y determinar los desafíos pendientes para completarlos.

En noviembre de 2020, se socializó la propuesta con los integrantes de la Mesa para recibir sus comentarios y/o sugerencias y redactar la versión final, tanto para el GT1, como para el GT2.

A fin de determinar la etapa de avance en la implementación del Acuerdo Verde durante el año 2020, la encuesta consideró para cada uno de los compromisos adquiridos por categoría<sup>5</sup>, tres preguntas a evaluar, dos obligatorias y una voluntaria:

- I. El grado de avance del compromiso, donde las respuestas posibles fueron:
  1. El compromiso no se ha iniciado
  2. El compromiso se encuentra en etapa temprana de desarrollo
  3. El compromiso se encuentra en etapa avanzada de desarrollo
  4. El compromiso se encuentra completado
- II. Pregunta abierta que varía acorde al compromiso: Descripción de avances, periodicidad, mecanismos incorporados, iniciativas desarrolladas, etc.
- III. Pregunta abierta voluntaria para conocer la(s) brecha(s) que ha(n) impedido implementar completamente el compromiso.

---

5 Para efectos del presente documento, categoría se refiere a cada integrante del GT1 y del GT2

## 2.2 GRUPO OBJETIVO

El grupo objetivo de esta encuesta fueron las entidades signatarias del Acuerdo Verde<sup>6</sup>:

**Tabla N° 1.** Categorías del grupo objetivo encuestado

CATEGORÍA	ENTIDADES SIGNATARIAS
<b>Autoridades Financieras - GT1</b>	Ministerio de Hacienda
	Banco Central de Chile
	Comisión para el Mercado Financiero
	Superintendencia de Pensiones
<b>Actores del Sector Financiero - GT2</b>	Administradoras de Fondos de Inversión
	Administradoras de Fondos Mutuos
	Administradoras de Fondos de Pensiones
	Aseguradoras
	Banco del Estado de Chile
	Banca Privada
	Intermediarios de Valores

El porcentaje de participación de mercado de las entidades que respondieron la encuesta por cada categoría fue la siguiente:

**Tabla N° 2.** Participación de mercado de las entidades encuestadas por categoría

CATEGORÍA	PORCENTAJE CON RELACIÓN AL TOTAL DE	PORCENTAJE
Administradoras de Fondos de Inversión	Patrimonio de la industria de fondos de inversión	<b>32%</b>
Administradoras de Fondos Mutuos	Patrimonio de la industria de fondos mutuos	<b>5%</b>
Administradoras de Fondos de Pensiones	Activos administrados por la industria de fondos de pensiones	<b>100%</b>
Aseguradoras de Vida y Generales	Primas emitidas por las Aseguradoras de Vida/ Generales	<b>9%</b>
Banca	Activos administrados por la industria bancaria	<b>63%</b>
Intermediarios de la Bolsa de Santiago	Activos transados en la Bolsa de Santiago	<b>19%</b>

<sup>6</sup> Ya sea que suscribieron por medio de la Asociación correspondiente o de forma individual

A continuación se detalla el número de entidades que respondieron la encuesta por categoría:

**Tabla N° 3.** Participación en la encuesta de entidades signatarias por categoría

CATEGORÍA	NÚMERO DE ENTIDADES
Administradoras de Fondos de Inversión	6
Administradoras de Fondos Mutuos	1
Administradoras de Fondos de Pensiones	6
Aseguradoras de Vida y Generales	1
Banca	4
Intermediarios de la Bolsa de Santiago	2
<b>Total</b>	<b>20</b>

## 2.3

### APLICACIÓN DE LA ENCUESTA Y RECOLECCIÓN DE RESULTADOS

El 4 de enero de 2021, el Ministerio de Hacienda envió la encuesta a las Asociaciones –quienes la distribuyeron entre sus asociados–, la Bolsa de Santiago, Banco Estado y reguladores financieros. Las entidades completaron el documento<sup>7</sup> entre enero, febrero y marzo de 2021.

Finalmente, durante marzo y abril de 2021, el Ministerio de Hacienda consolidó la información en el presente informe publicado en el mes de mayo.

**Tabla N° 4.** Aplicación de la encuesta y recolección de resultados

Diseño del Formulario de evaluación	Octubre 2020
Revisión formulario con GT1 y GT2	Noviembre 2020
Envío formulario a cada signatario y distribución entre sus partes	Enero 2021
Recepción de respuestas	Enero - Marzo 2021
Consolidación del informe	Marzo - Abril 2021
Publicación	Mayo 2021

<sup>7</sup> De forma anónima para el caso de las entidades del GT2.



**3**

## **RESULTADOS:**

GRADO DE AVANCE EN  
LA IMPLEMENTACIÓN  
DEL ACUERDO VERDE



# 3.1


## GENERAL

Para efectos de este documento, los resultados se presentan a diciembre de 2020 y exclusivamente en relación a las encuestas recibidas. Los resultados por categoría se presentan de forma agregada.

En el marco del Acuerdo Verde, se definieron un total de 71 compromisos voluntarios orientados a la identificación, integración y gestión de los riesgos y oportunidades asociados al cambio climático acorde a los principios rectores definidos en dicho Acuerdo, los que se definieron en base a las recomendaciones de TCFD. No obstante, para los efectos de este documento, se consideraron 70 compromisos, por cuanto existe solo un compromiso cuya evaluación no es aplicable dado que su ejecución está definida para el año 2021<sup>8</sup>. Adicionalmente, en los Anexos se puede encontrar mayor detalle acerca de cada uno de los compromisos adquiridos por los integrantes del Acuerdo y su respectivo estado de avance.

En el siguiente gráfico se puede observar la etapa de avance general de los 70 compromisos en base a los resultados de la aplicación de la encuesta.

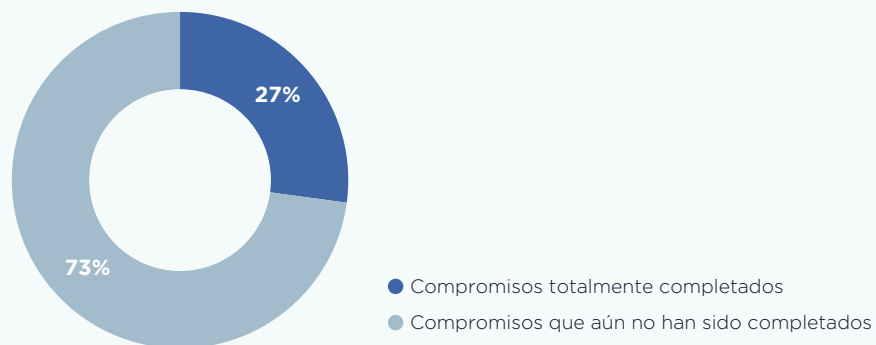
**Gráfico N° 1.** Etapa de avance general de los diferentes compromisos adquiridos en el Acuerdo Verde



<sup>8</sup> En específico, el compromiso 2 del Ministerio de Hacienda corresponde a: "Incorporar en las actualizaciones de la Estrategia Nacional Financiera frente al Cambio Climático, recomendaciones basadas en la implementación del Acuerdo Verde."

A partir de esta información, se extrae que el 27% de los compromisos se encuentra actualmente completado, el 28,5% se encuentra en etapa avanzada de desarrollo, el 26% en etapa temprana y un 18,5% de los compromisos voluntarios adquiridos no han sido iniciados. En el siguiente gráfico se puede observar el porcentaje de compromisos completados.

**Gráfico N° 2.** Estado de avance general del Acuerdo Verde, porcentaje de compromisos completados a la fecha.



A continuación, se provee información respecto del avance en la ejecución de los compromisos del Acuerdo Verde para ambos Grupos de Trabajo.

## 3.2

### AUTORIDADES FINANCIERAS – GT1

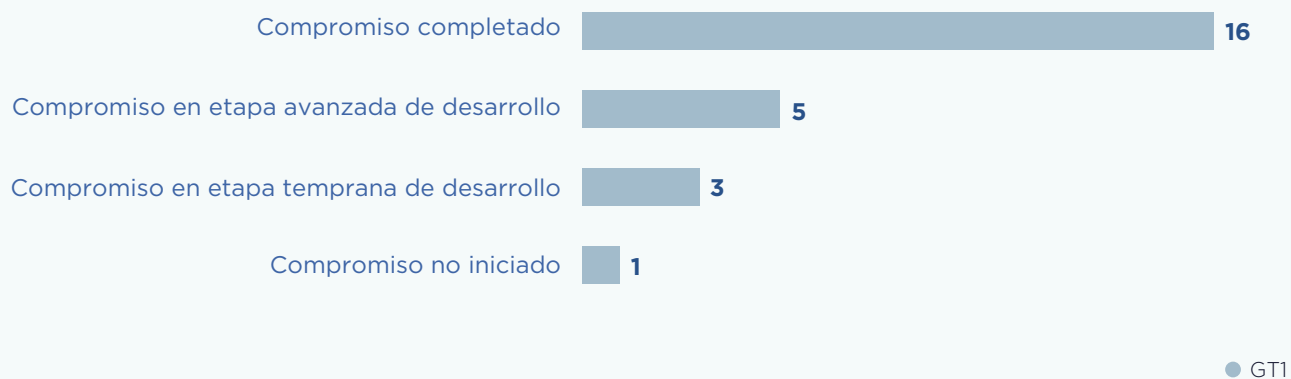
Las entidades signatarias del Acuerdo Verde correspondientes a Autoridades Financieras (GT1) adquirieron 25 compromisos aplicables a la fecha. En la Tabla N° 5 se puede observar el detalle de la cantidad de compromisos por categoría.

**Tabla N° 5.** Cantidad de compromisos adquiridos por categoría del GT1

GRUPO DE TRABAJO	ENTIDAD	CANTIDAD DE COMPROMISOS
GT-1	Ministerio de Hacienda	7
	Banco Central de Chile	5
	Comisión para el Mercado Financiero	5
	Superintendencia de Pensiones	8
	<b>Total</b>	<b>25</b>

Tomando en consideración los 25 compromisos del GT1, se puede señalar que, de forma agregada, a la fecha, el 64% de los compromisos han sido completados, mientras que el 20% se encuentra en etapa avanzada de desarrollo y el 12% en etapa temprana de desarrollo. Además, un 4% del total de compromisos adquiridos no han sido iniciados. En el siguiente gráfico se puede observar de forma agregada, la etapa de avance en la cual se encuentran los compromisos adquiridos.

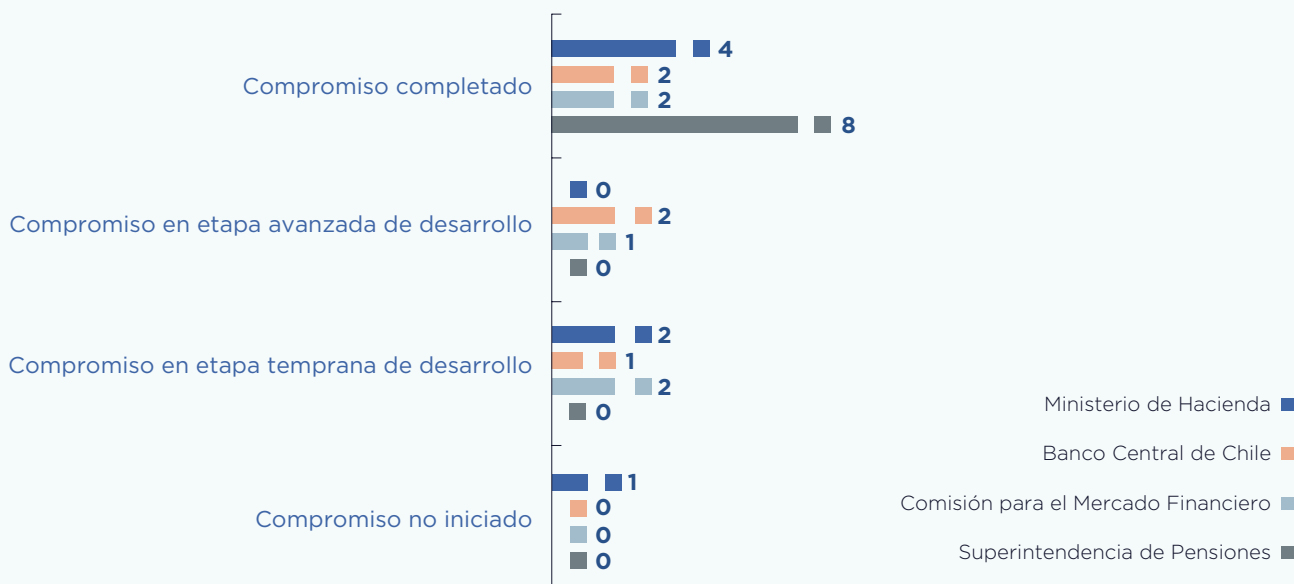
**Gráfico N° 3.** Etapa de avance de los compromisos adquiridos por las Autoridades Financieras a nivel agregado (GT1).





En el Gráfico N° 4 se presenta la información desagregada según categoría.

**Gráfico N° 4.** Etapa de avance de los compromisos adquiridos por las Autoridades Financieras por categoría (GT1).



Por otra parte, para cada entidad perteneciente al GT1, se determinó el porcentaje de progreso total y se consolidó por categoría. El porcentaje de progreso total refleja todo tipo de avance en la implementación de los compromisos, por lo que incluye información de los compromisos completados y de los compromisos que aún no han sido completados.

Con el objetivo de generar una relación entre la etapa de avance declarada por las entidades encuestadas y un porcentaje de avance en el cumplimiento del compromiso, se estableció la equivalencia de la Tabla N° 6. A modo de ejemplo, si una entidad declaró que cierto compromiso ya fue completado, esto corresponde a un porcentaje de progreso equivalente, para ese compromiso, de un 100%.

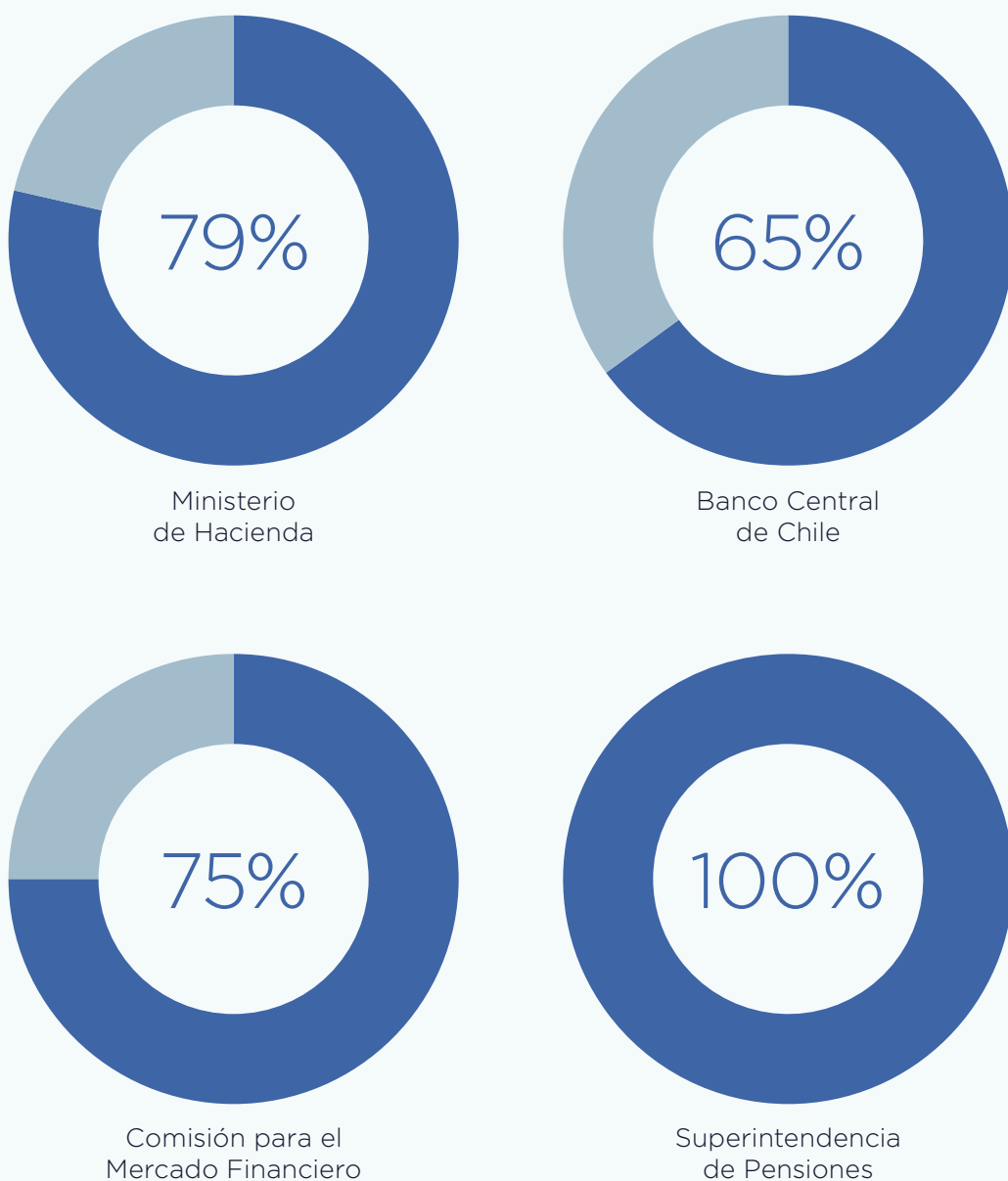
**Tabla N° 6.** Etapa de avance del compromiso y su relación con porcentaje de progreso equivalente

ETAPA DE AVANCE DEL COMPROMISO	GRADO DE AVANCE	PORCENTAJE DE PROGRESO EQUIVALENTE
Completado	4	100%
Etapa avanzada de desarrollo	3	75%
Etapa temprana de desarrollo	2	25%
No se ha iniciado	1	0%

A partir de la relación antes mencionada, se obtuvo el porcentaje de progreso equivalente para cada uno de los compromisos. Luego, para cada categoría, se promediaron los porcentajes de progreso equivalente de los distintos compromisos adquiridos por entidad encuestada, con lo cual finalmente se obtuvo el porcentaje de progreso total por categoría.

En el Gráfico N° 5 se puede observar la representación de progreso circular en los cuales se indica en azul oscuro el porcentaje de avance global, a la fecha, para cada entidad del GT1.

**Gráfico N° 5.** Compromisos completados por categoría del GT1.



## 3.3

### ACTORES DEL SECTOR FINANCIERO - GT2

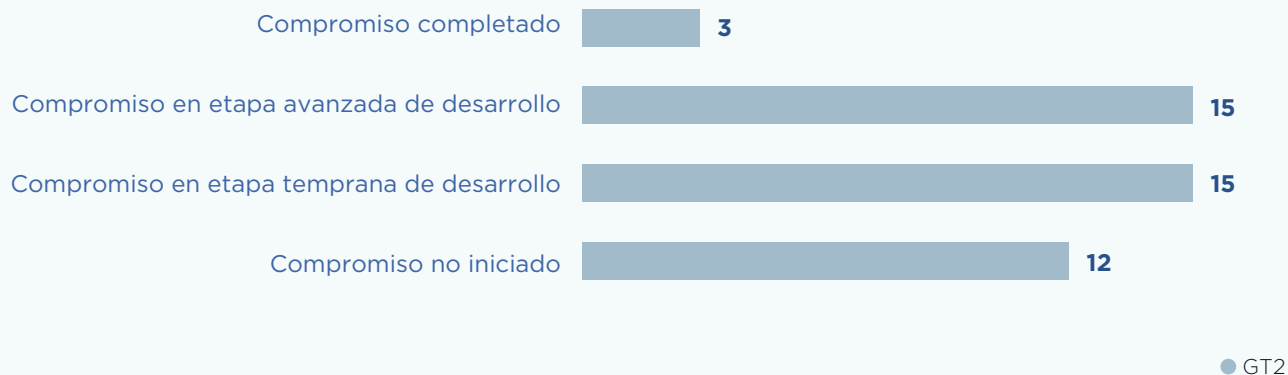
Con respecto a las entidades signatarias del Acuerdo Verde correspondientes a actores del sector financiero (GT2), el total de compromisos adquiridos corresponde a 45 y el desglose por categoría se puede encontrar en la Tabla N° 7. Es necesario mencionar, que para la consolidación de la información recibida, se consideraron las encuestas de las distintas entidades pertenecientes a cada categoría y se determinó a través de un promedio simple el valor final del avance respectivo de cada compromiso por categoría.

**Tabla N° 7.** Cantidad de compromisos adquiridos por entidades del GT2

GRUPO DE TRABAJO	ENTIDAD	CANTIDAD DE COMPROMISOS
GT-2	Administradoras de Fondos de Inversión	7
	Administradoras de Fondos Mutuos	7
	Administradoras de Fondos de Pensiones	5
	Aseguradoras	7
	Banco del Estado de Chile	7
	Banca Comercial	4
	Intermediarios de Valores	8
	<b>Total</b>	<b>45</b>

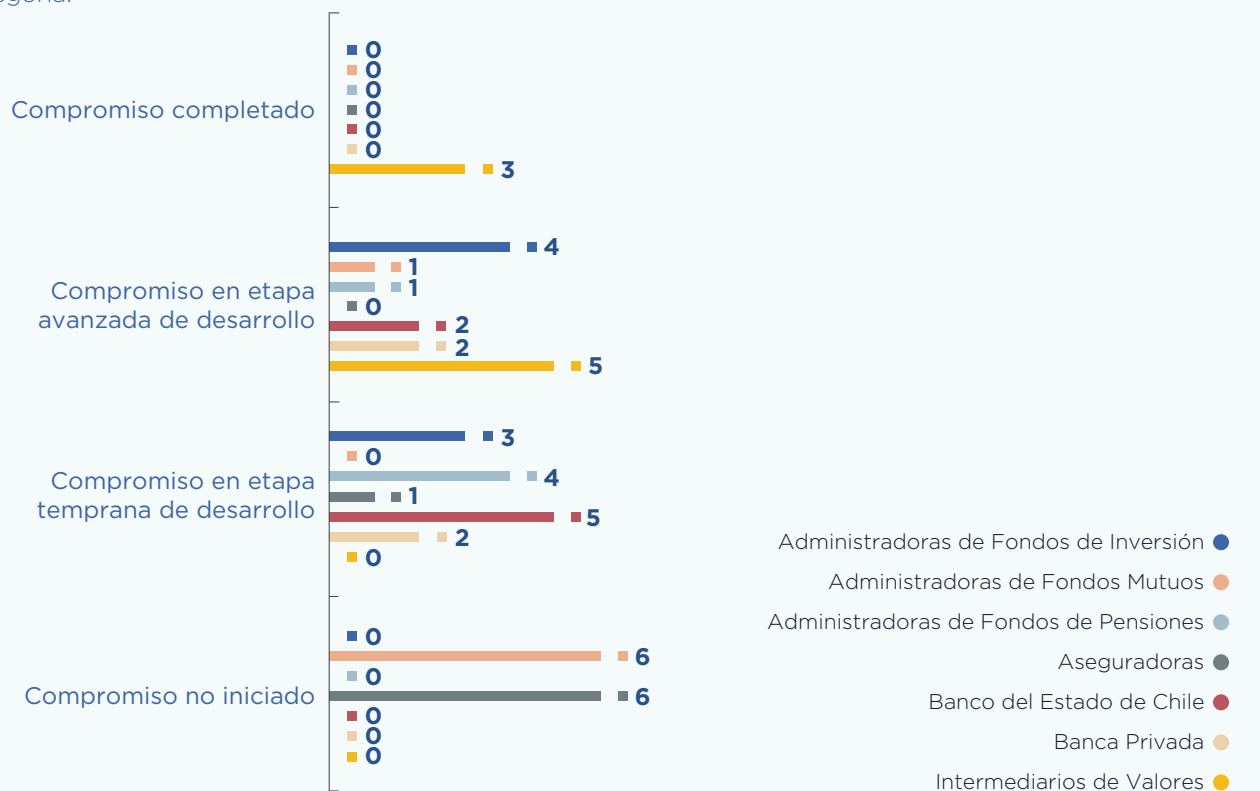
A partir de los resultados de la encuesta realizada, se puede señalar que a la fecha, de los 45 compromisos, a nivel agregado, un 7% ha sido completado, el 33% se encuentra en etapa avanzada de desarrollo, el 33% en etapa temprana de desarrollo y un 27% no se ha iniciado. En el siguiente gráfico se puede observar la etapa de avance en la cual se encuentran los compromisos adquiridos por el GT2.

**Gráfico N° 6.** Etapa de avance de los diferentes compromisos adquiridos por las entidades del Sector Financiero a nivel agregado (GT2).



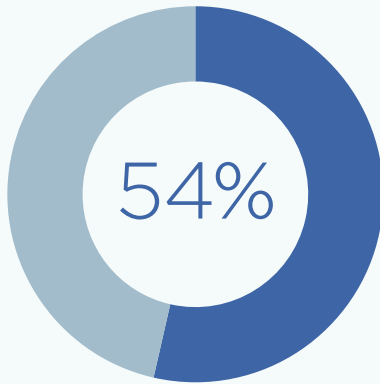
A continuación, en el Gráfico N° 7 se presenta la información por categoría.

**Gráfico N° 7.** Etapa de avance de los compromisos adquiridos por las entidades del Sector Financiero (GT2) por categoría.

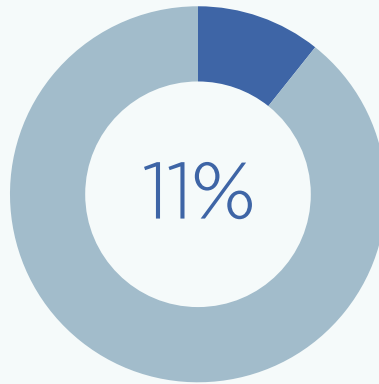


Por otra parte, en el Gráfico N° 8 se pueden observar representaciones de progreso circular para cada una de las categorías del GT2. La escala de colores indica nuevamente, en azul oscuro el progreso a la fecha en porcentaje.

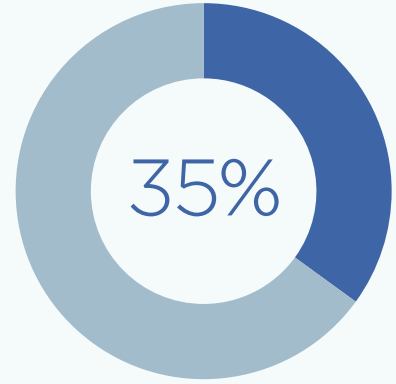
Gráfico N° 8. Compromisos completados según entidad signataria del GT2.



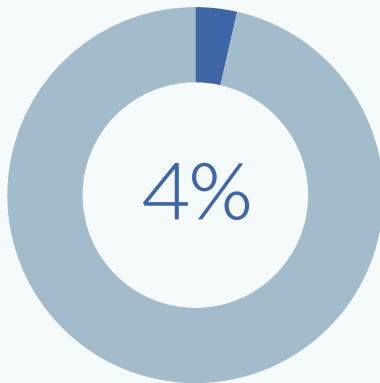
Administradoras de Fondos de Inversión



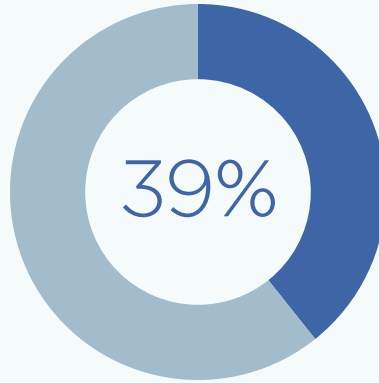
Administradoras de Fondos Mutuos



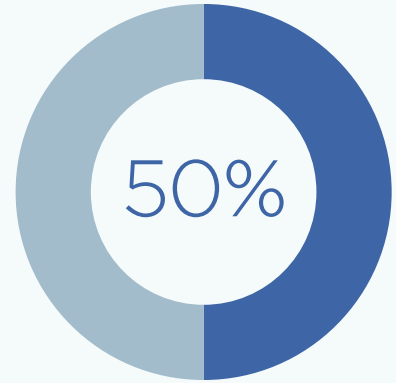
Administradoras de Fondos de Pensiones



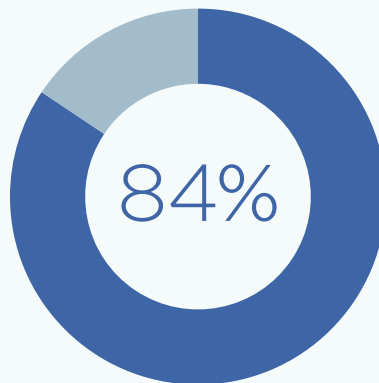
Aseguradoras



Banco del Estado de Chile



Banca Comercial



Intermediarios de Valores

## 3.4

### BRECHAS EN LA IMPLEMENTACIÓN DEL ACUERDO VERDE

A nivel global, el año 2020 fue especialmente complejo tanto para la economía como para la sociedad en general, tras el fuerte shock provocado por la pandemia. Lo anterior ha requerido focalizar los esfuerzos en prioridades ligadas a; la movilización de recursos y personal al área de la salud; una correcta calibración de los estímulos monetarios y fiscales hacia los hogares y; a generar las condiciones que permitan la adaptación a una nueva realidad.

Si bien aún persisten riesgos, las perspectivas para el 2021 se han afianzado, apoyadas por el mejor punto de partida que dejó el desempeño de la economía a fines del 2020 y comienzos del 2021, el sostenido avance del proceso de vacunación, el mayor impulso externo y la continuidad de políticas expansivas (Informe de Política Monetaria, marzo 2021).

Bajo este contexto, las principales brechas en la implementación de los compromisos del Acuerdo Verde durante 2020 mencionadas por las entidades encuestadas tienen relación con:

- Contingencia sanitaria, la cual dificultó en general los avances en las diferentes áreas de interés involucradas en la implementación de los compromisos. Entre los efectos asociados, se señala que la pandemia impidió una mayor incorporación de personal a los equipos encargados de ejecutar los compromisos por parte de las entidades, forzó la movilización del calendario de capacitaciones para 2021 y obligó a redirigir los esfuerzos a evaluar escenarios de stress COVID-19 en vez de escenarios de riesgos climáticos como estaba planificado.
- Falta de información y capacidades internas en diferentes aspectos. Entre estos, destaca el acceso a información pública y homogénea con respecto a cambio climático y la escasa información que divulgan los distintos emisores en Chile sobre los efectos del cambio climático, entre otros. Adicionalmente, se menciona que la carencia de información conlleva a que la evaluación de los riesgos y oportunidades sea deficiente, provocando una falta de sistematización de los procesos de evaluación e influyendo así en la posterior toma de decisión.
- Escasa estandarización de las métricas para reportar la información relacionada a los riesgos del cambio climático, lo que dificulta la integración de la información en decisiones de inversión.
- Cambios organizacionales internos relevantes que condicionaron el cumplimiento de los compromisos y dificultaron el establecimiento de canales de comunicación profundos, baja oferta de instrumentos financieros que permitan evaluar oportunidades de inversión derivadas de la transición hacia una economía cero emisiones netas para el año 2050 y dificultad a la hora de cuantificar los impactos asociados a dicha transición.

A continuación, se desglosa el porcentaje de avance total y por compromiso adoptado por cada categoría en el marco del Acuerdo Verde, tanto para los miembros encuestados del GT1 como para los del GT2.



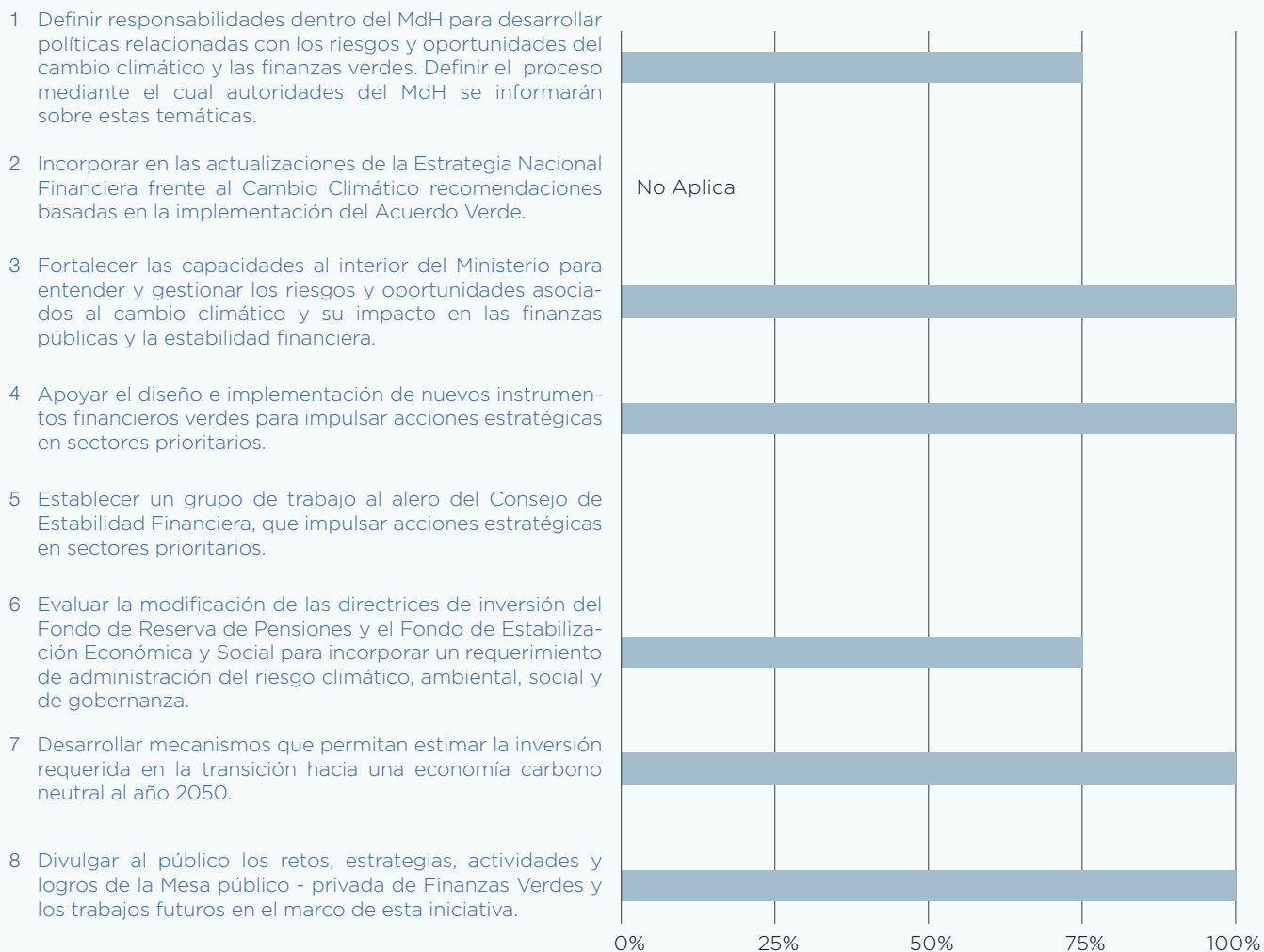
**ANEXO A:**  
AVANCES DE LOS  
COMPROMISOS ESPECÍFICOS  
POR CATEGORÍA



# MINISTERIO DE HACIENDA

El Ministerio de Hacienda, en su calidad de Autoridad Financiera, asumió 8 compromisos. Nuevamente es importante mencionar que el segundo compromiso no es aplicable a la fecha. El Ministerio de Hacienda tiene un porcentaje de progreso total de los compromisos voluntarios adquiridos equivalente a un 79% y los avances para cada uno de los compromisos se pueden observar en el gráfico a continuación.

**Gráfico N° 9.** Estado de avance de los diferentes compromisos adquiridos por el Ministerio de Hacienda.

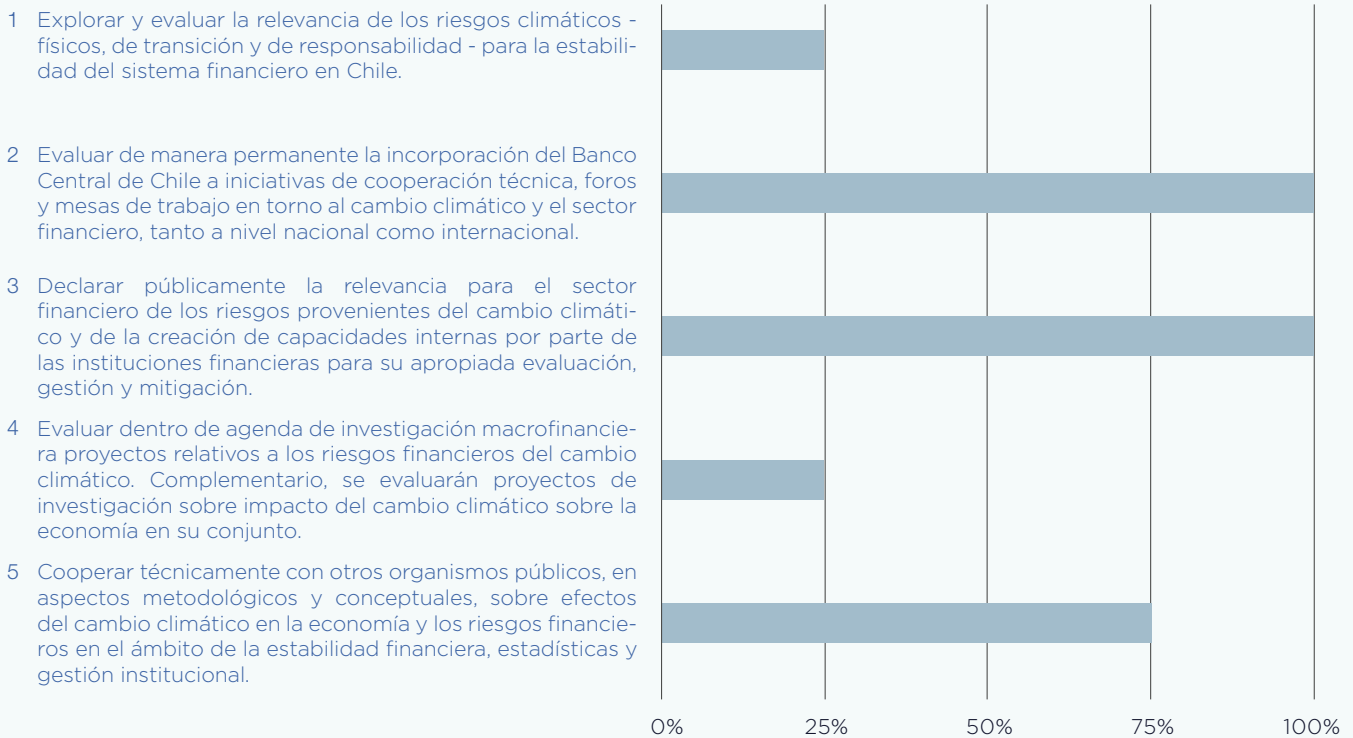




# BANCO CENTRAL DE CHILE

El Banco Central de Chile asumió 5 compromisos y el porcentaje de progreso total a la fecha corresponde a 65%. En el Gráfico N° 10 se puede observar el grado de avance en la implementación de cada uno de ellos.

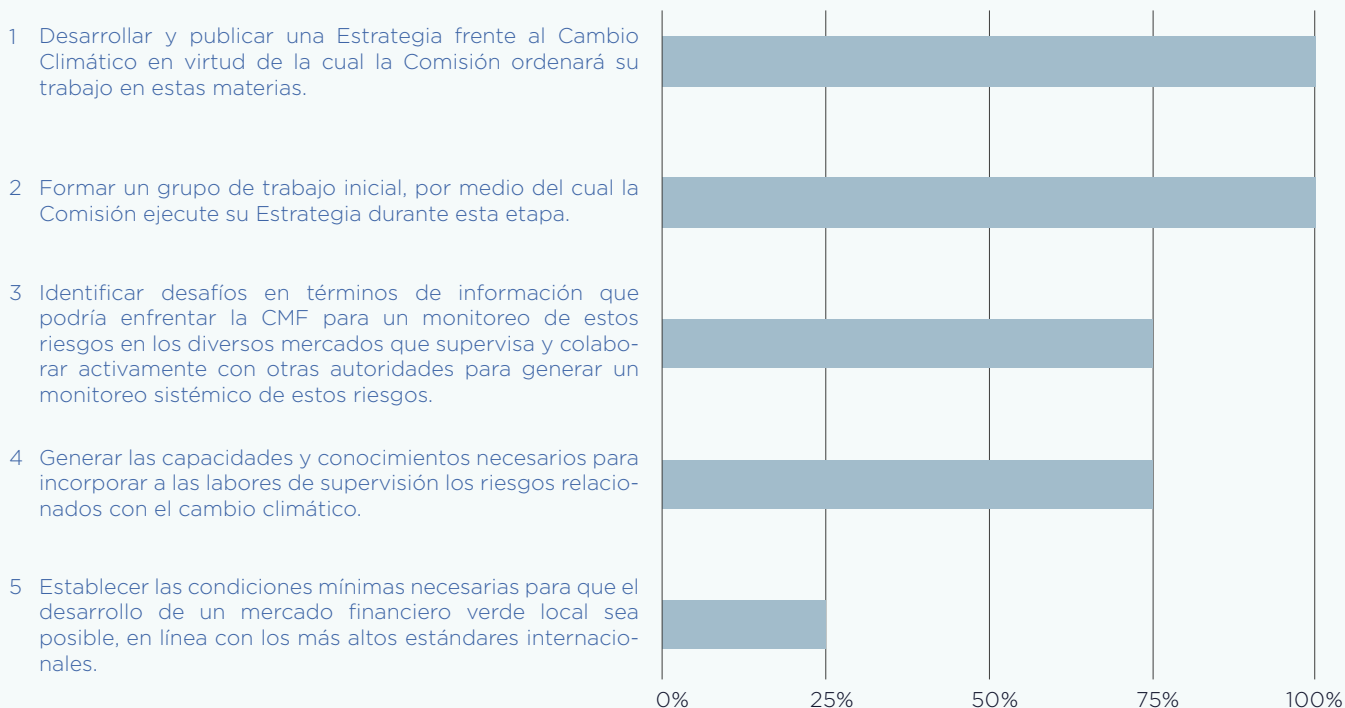
**Gráfico N° 10.** Estado de avance de los diferentes compromisos adquiridos por el Banco Central de Chile.



# COMISIÓN PARA EL MERCADO FINANCIERO

La Comisión para el Mercado Financiero adquirió 5 compromisos en el marco del Acuerdo Verde. El porcentaje de progreso total a la fecha corresponde a 75% y el avance en cada compromiso en particular se puede observar en el siguiente gráfico.

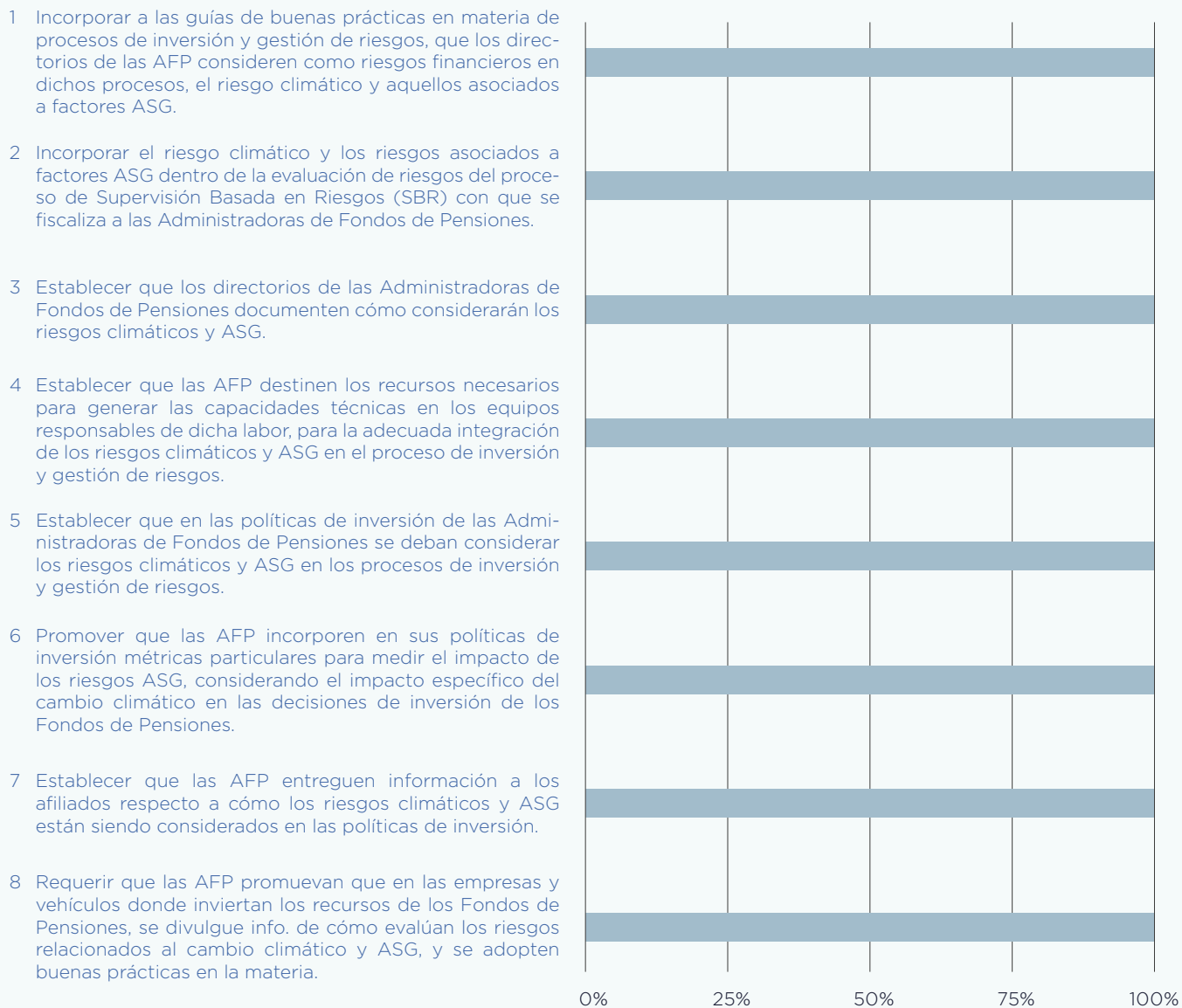
**Gráfico N° 11.** Estado de avance de los diferentes compromisos adquiridos por la Comisión para el Mercado Financiero



## SUPERINTENDENCIA DE PENSIONES

Como Autoridad Financiera, la Superintendencia de Pensiones adquirió un total de 7 compromisos, los cuales presentan el estado de avance reflejado en el Gráfico N° 12. Cabe destacar, que el porcentaje de progreso total para esta categoría corresponde a un 100%.

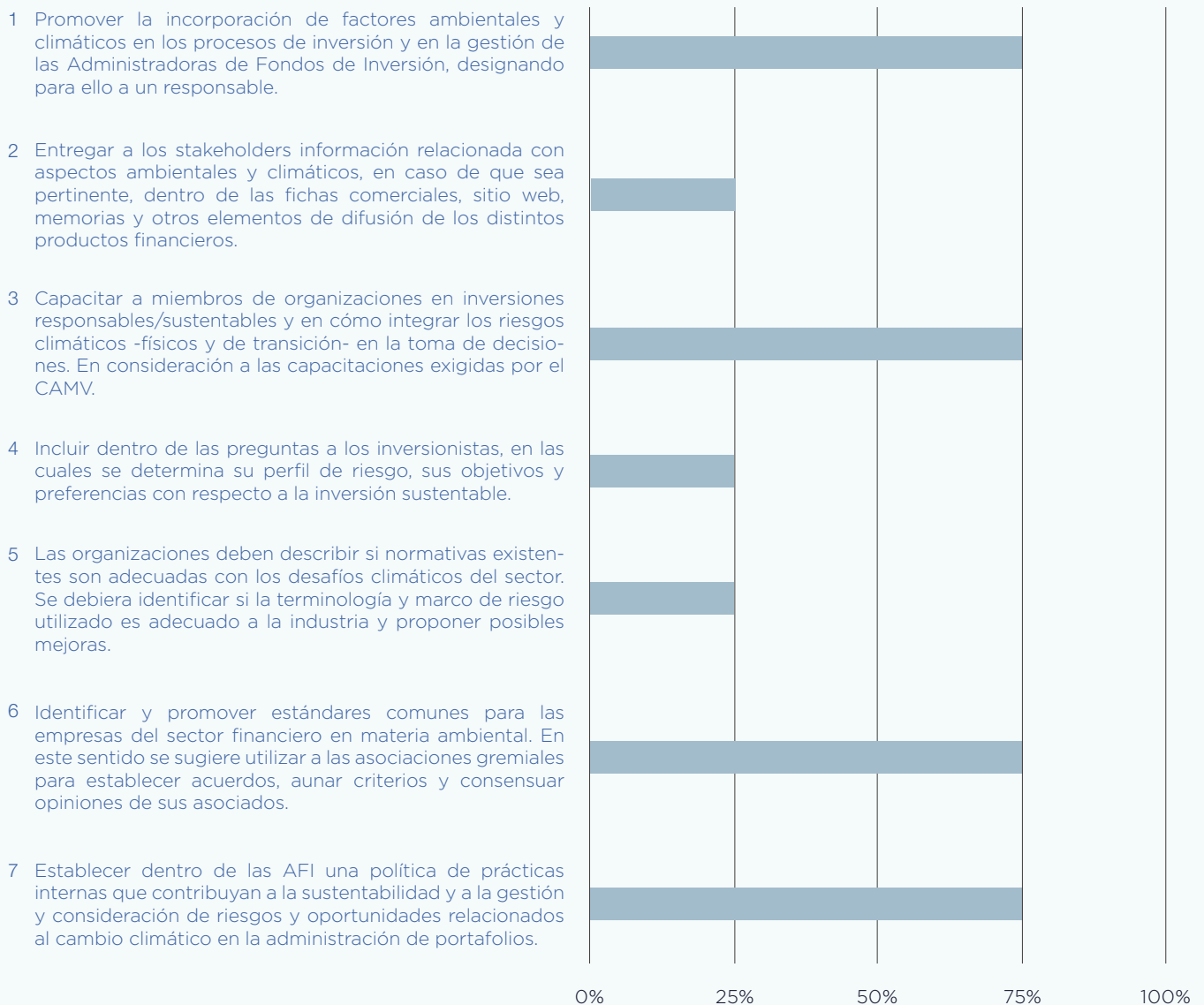
**Gráfico N° 12.** Estado de avance de los diferentes compromisos adquiridos por la Superintendencia de Pensiones.



# ADMINISTRADORAS DE FONDOS DE INVERSIÓN

A las Administradoras de Fondos de Inversión le corresponden 7 compromisos y el porcentaje de progreso total para esta categoría con respecto a los compromisos adquiridos es de un 54% a la fecha. En el Gráfico N° 13 se puede observar en detalle la situación actual de cada compromiso voluntario.

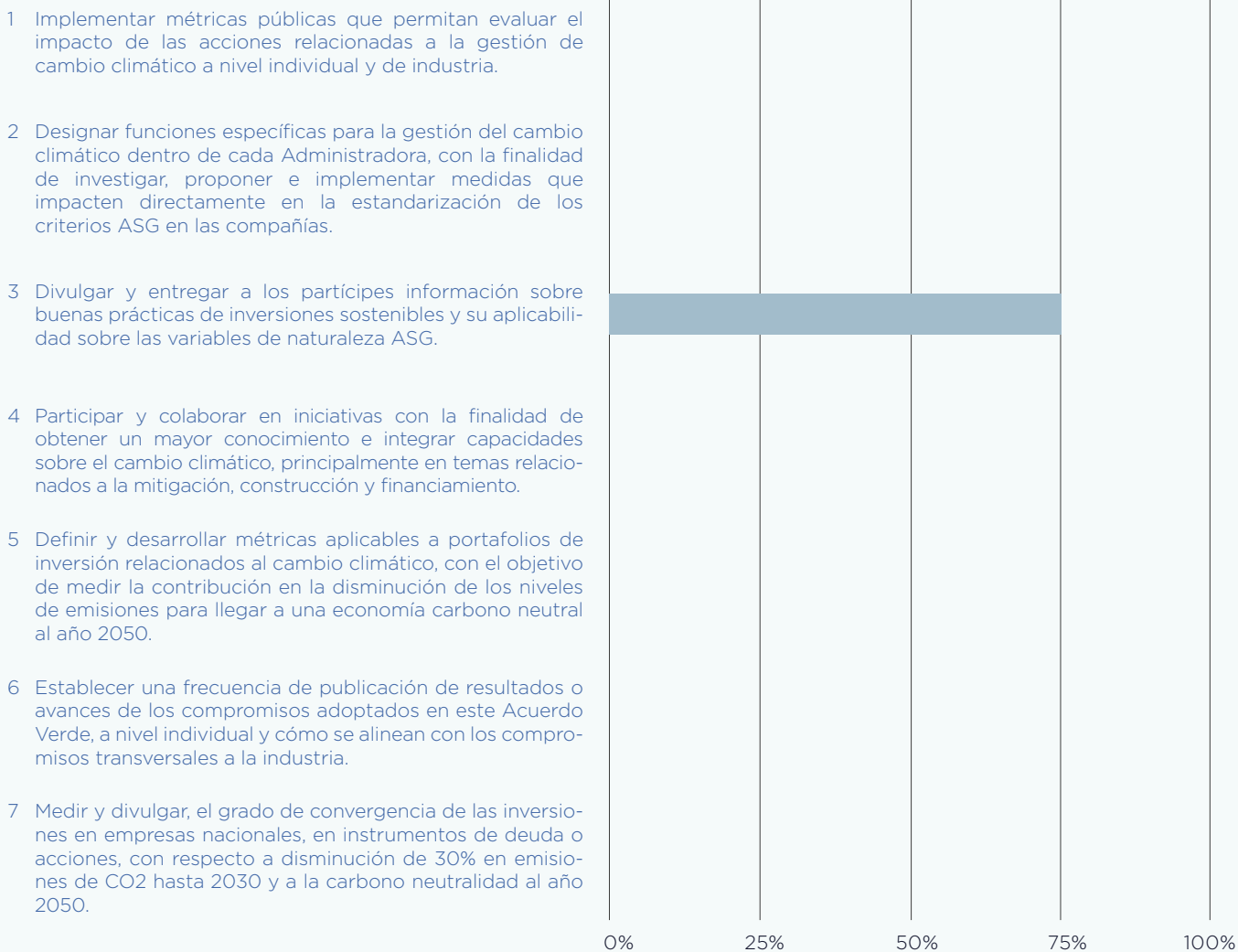
**Gráfico N° 13.** Estado de avance de los diferentes compromisos adquiridos por las Administradoras de Fondos de Inversión.



# ADMINISTRADORAS DE FONDOS MUTUOS

Las Administradoras de Fondos Mutuos adquirieron 7 compromisos y el porcentaje de progreso total corresponde a un 11%. El detalle del grado de implementación de cada compromiso se puede observar en el siguiente gráfico.

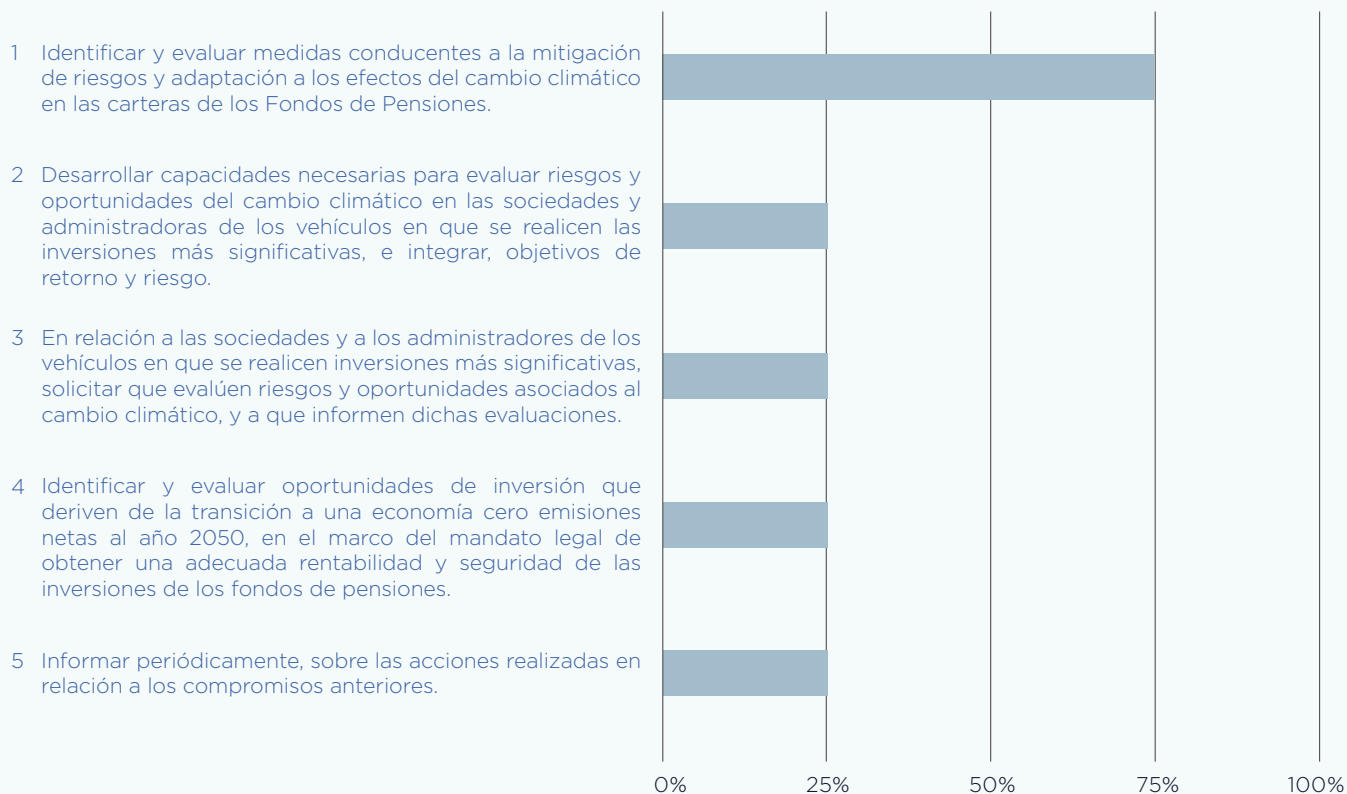
**Gráfico N° 14.** Estado de avance de los diferentes compromisos adquiridos por las Administradoras de Fondos Mutuos.



# ADMINISTRADORAS DE FONDOS DE PENSIONES

Las Administradoras de Fondos de Pensiones acordaron la ejecución de 5 compromisos y hasta la fecha se ha logrado un porcentaje de progreso total de un 35%. En el siguiente gráfico se puede encontrar el desglose para cada compromiso.

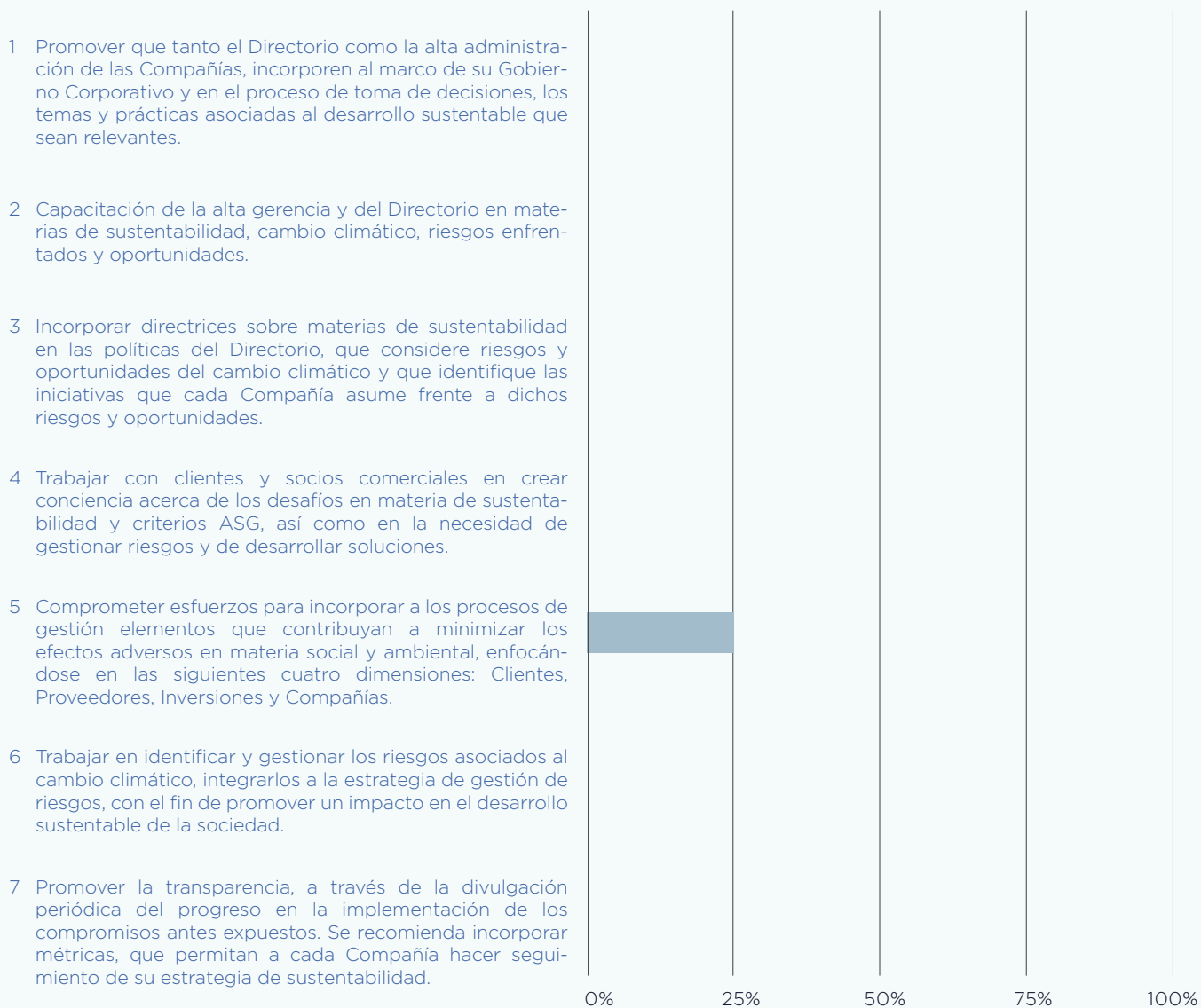
**Gráfico N° 15.** Estado de avance de los diferentes compromisos adquiridos por las Administradoras de Fondos de Pensión.



## ASEGURADORAS

Con respecto a las Aseguradoras, esta categoría ha logrado un porcentaje de progreso total de un 4% a la fecha. El grado de avance de cada uno de los compromisos se detalla en el siguiente gráfico.

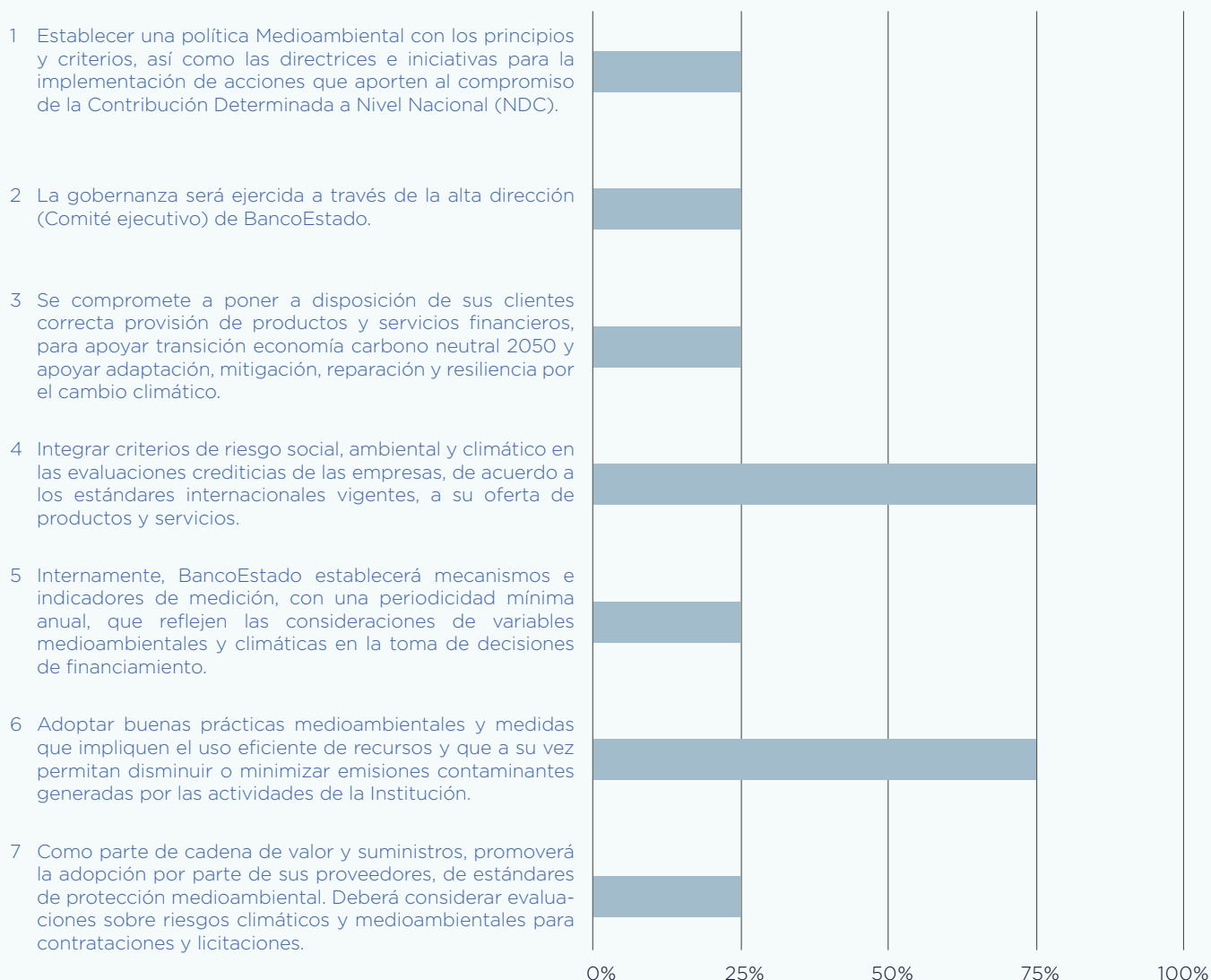
**Gráfico N° 16.** Estado de avance de los diferentes compromisos adquiridos por las Aseguradoras.



# BANCO DEL ESTADO DE CHILE

El Banco del Estado de Chile acordó el cumplimiento de 5 compromisos y hasta la fecha se ha logrado un porcentaje de progreso total de un 39% del total. En el siguiente gráfico se puede encontrar el desglose para cada compromiso.

**Gráfico N° 17.** Estado de avance de los diferentes compromisos adquiridos por el Banco del Estado de Chile.

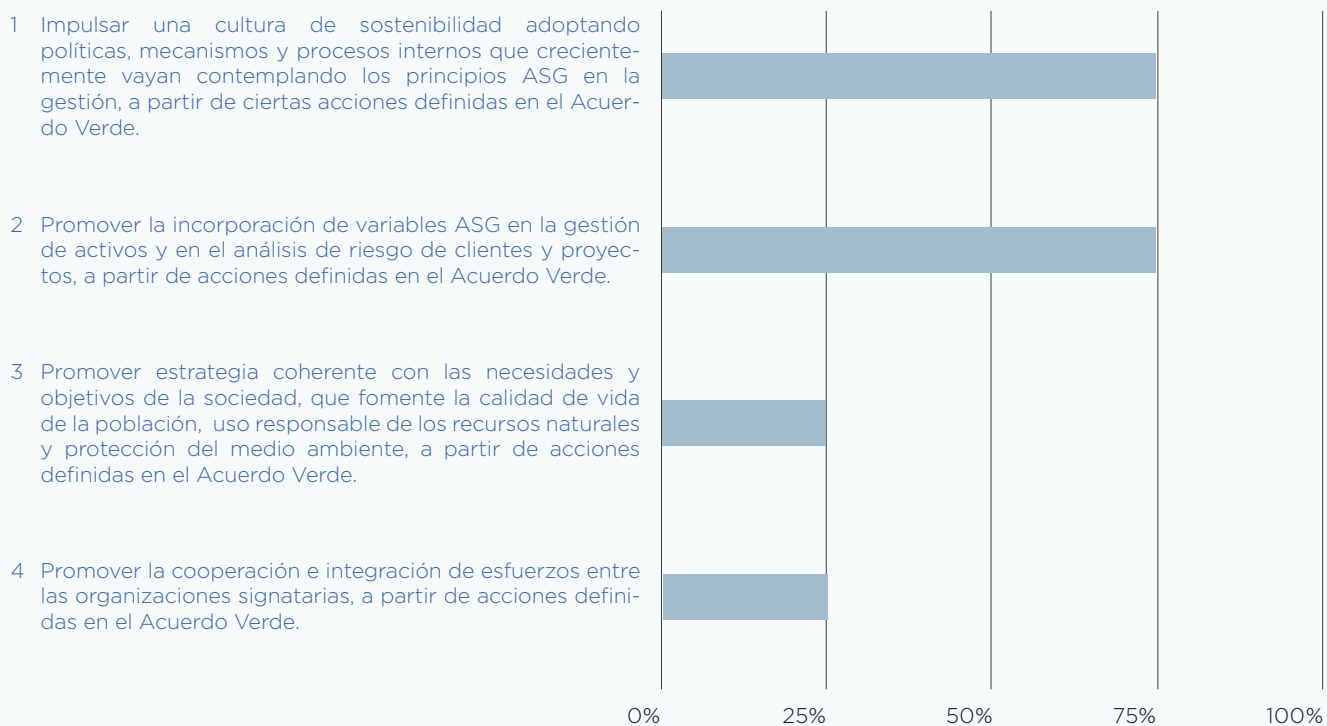




## BANCA COMERCIAL

Con respecto a la Banca Comercial, se acordó implementar 7 compromisos y el porcentaje de progreso total corresponde a un 50%. En el gráfico N° 18 se puede observar el porcentaje de avance para cada compromiso en particular.

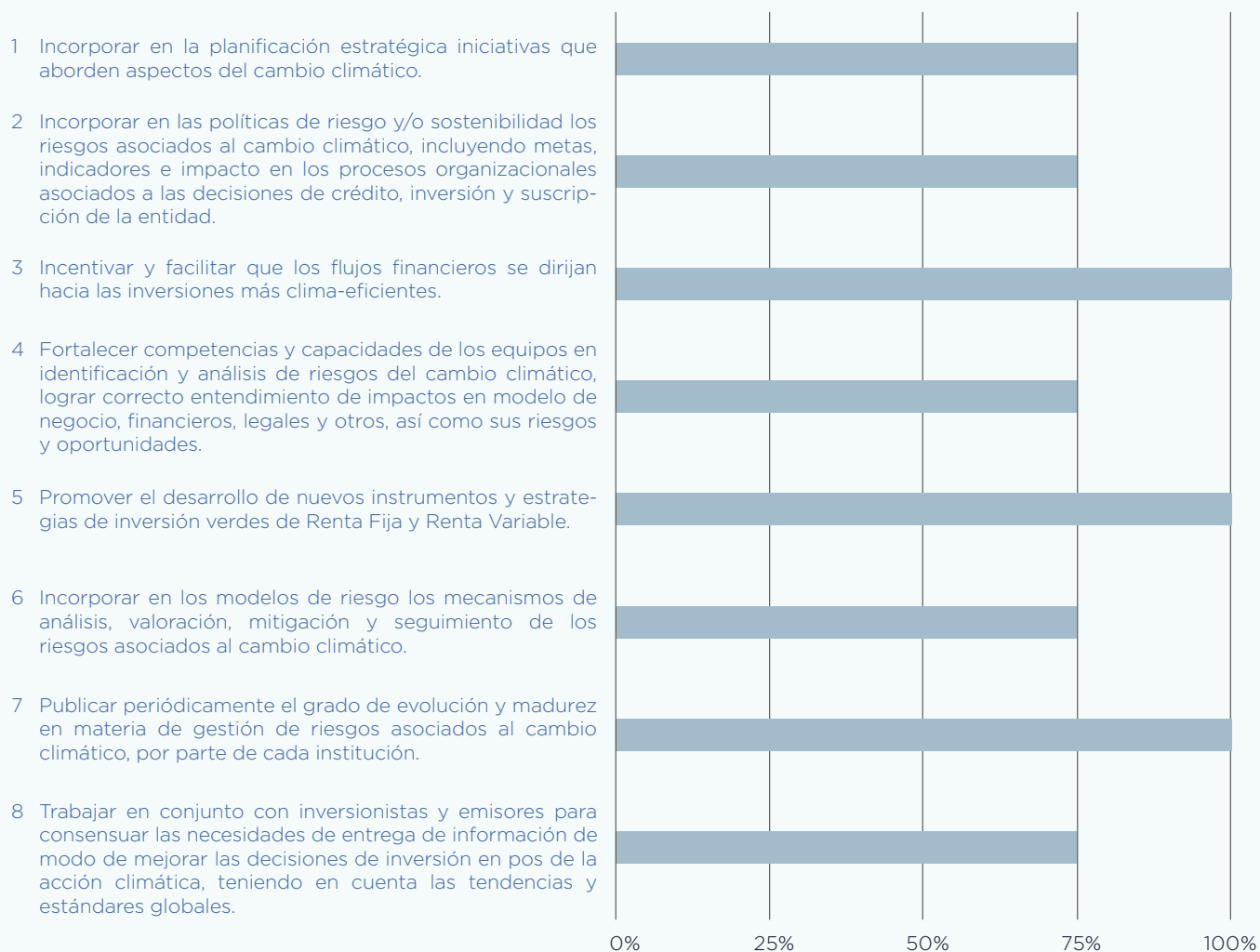
**Gráfico N° 18.** Estado de avance de los diferentes compromisos adquiridos por la Banca Privada.



# INTERMEDIARIOS DE VALORES

Por último, los Intermediarios de Valores se comprometieron a implementar 8 compromisos. El porcentaje de progreso total para esta industria corresponde a 84%. En el gráfico presentado a continuación se puede evaluar el avance a la fecha para cada uno de los compromisos.

**Gráfico N° 19.** Estado de avance de los diferentes compromisos adquiridos por los Intermediarios de Valores.







**INFORME DE PROGRESO**  
ACUERDO VERDE  
MAYO 2021